

MADISON Caño de salida de bañera para montaje a pared - Platino cepillado
MADISON

13 801 380



- Saliente 170 mm
- Chorro normal redondo
- Diámetro del orificio 37 mm
- Racor 3/4"
- Caudal máx. 22 l/min con 3 bares de presión hidráulica

	Platino cepillado	13 801 380-06
	Cromo	13 801 380-00
	Platino	13 801 380-08
	Latón (Oro 23k)	13 801 380-09
	Latón cepillado (Oro 23k)	13 801 380-28
	Dark Platinum cepillado	13 801 380-99

13 801 380

mm [inches]

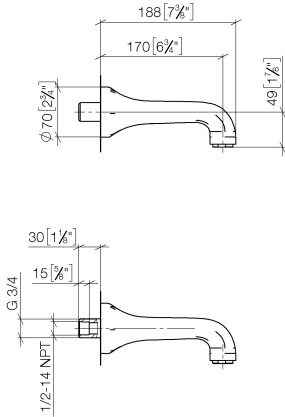
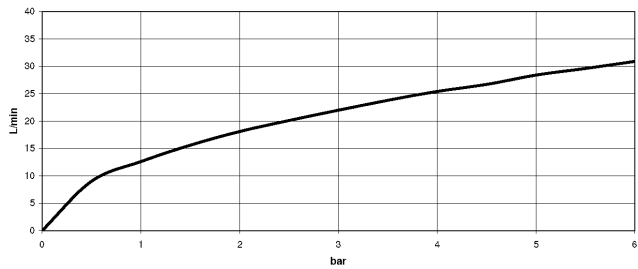


Diagrama de flujo



Códigos y Estándares

Scottish Water
Byelaws

UK Water Supply
Regulations



MADISON Caño de salida de bañera para montaje a pared - Platino cepillado

MADISON

13 801 380

Certificado

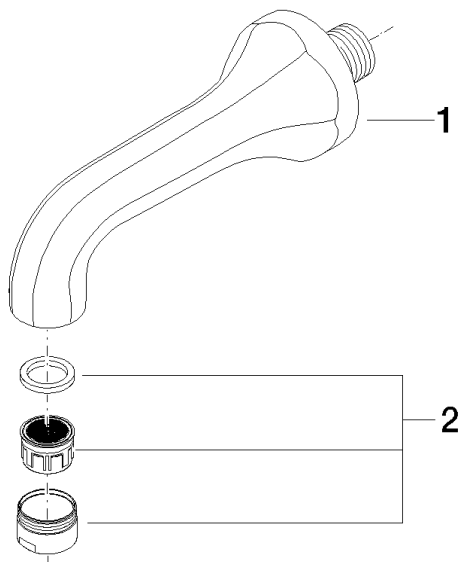
WRAS_1404

13 801 380

Versión del producto hasta 7/31/2009

Versión del producto de 7/31/2009

Piezas para otros
acabados pueden
encontrarse aquí:
Cromo





MADISON Caño de salida de bañera para montaje a pared - Platino cepillado

MADISON

13 801 380

Lista de piezas de recambios

Versión del producto hasta 7/31/2009

Versión del producto de 7/31/2009

N°	Número de artículo	Denominación	Cantidad de montaje	Plazo de entrega
	09 11 36 090-06	caño	2	60