



MADISON Caño de salida de bañera para montaje a pared - Dark Platinum cepillado

13 801 380 Versión del producto de 7/31/2009



- Saliente 170 mm
- Chorro normal redondo
- Diámetro del orificio 37 mm
- Racor 3/4"
- Caudal máx. 22 l/min con 3 bares de presión hidráulica

MADISON Caño de salida de bañera para montaje a pared - Dark Platinum cepillado

13 801 380 Versión del producto de 7/31/2009
mm [inches]

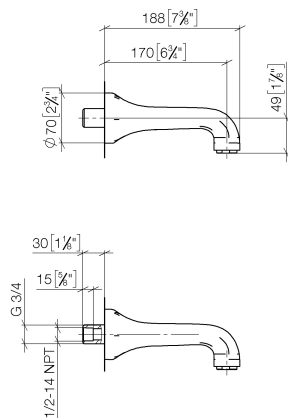
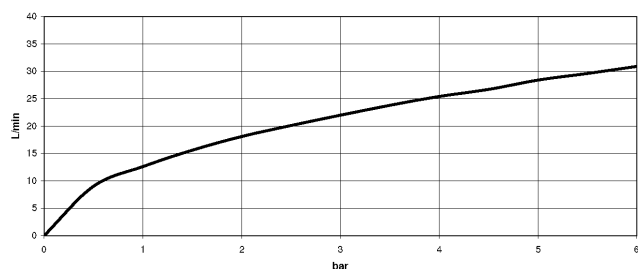


Diagrama de flujo



Códigos y Estándares

Scottish Water
Byelaws

UK Water Supply
Regulations



MADISON Caño de salida de bañera para montaje a pared - Dark Platinum cepillado

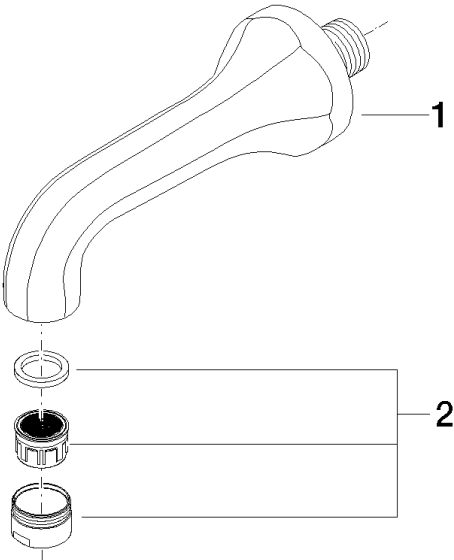
13 801 380 Versión del producto de 7/31/2009

Certificado

WRAS_1404

MADISON
Caño de salida de bañera para montaje a pared - Dark Platinum cepillado

13 801 380
Versión del producto de 7/31/2009



Lista de piezas de recambios

Nº	Número de artículo	Denominación	Cantidad de montaje	Plazo de entrega
1	09 11 36 090-99	caño	1	60
2	90 23 01 121 00-99	mezclador de aire	1	20