

MEM Caño de salida de bañera para montaje a pared - Platino

MEM

13 801 782



- Saliente 220 mm
- Aireador rectangular
- Roseta 60 x 60 mm
- Diámetro del orificio 37 mm
- Racor 1/2"
- Caudal máx. 38,5 l/min con 3 bares de presión hidráulica

	Platino	13 801 782-08
	Cromo	13 801 782-00
	Platino cepillado	13 801 782-06
	Dark Chrome	13 801 782-19
	Latón cepillado (Oro 23k)	13 801 782-28
	Champagne cepillado (Oro 22k)	13 801 782-46
	Champagne (Oro 22k)	13 801 782-47
	Dark Platinum cepillado	13 801 782-99

Complementos recomendados



- Cuerpo empotrado -** 35 085 970 90
- Profundidad de montaje máx. 163 mm
 - Profundidad de montaje mín. 90 mm

MEM Caño de salida de bañera para montaje a pared - Platino

MEM

13 801 782

mm [inches]

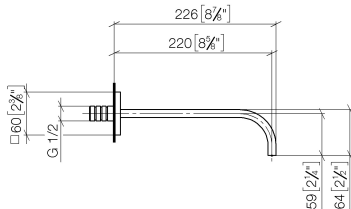
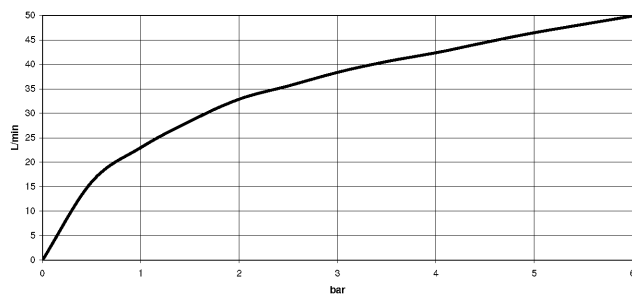


Diagrama de flujo



Códigos y Estándares

ASME A112.18.1

cUPC

Scottish Water
Byelaws

UK Water Supply
Regulations



MEM Caño de salida de bañera para montaje a pared - Platino

MEM

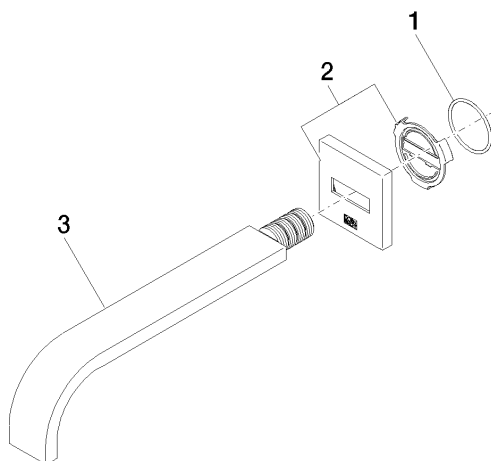
13 801 782

Certificado

WRAS_2203

IAPMO_4976

Versión del producto de 3/10/2014





MEM Caño de salida de bañera para montaje a pared - Platino

MEM

13 801 782

Lista de piezas de recambios

Versión del producto de 3/10/2014

Nº	Número de artículo	Denominación	Cantidad de montaje	Plazo de entrega
	09 14 10 111 90	sello	3	2