




CL.1 Válvula lateral cierre a la derecha frío - Cromo

CL.1

20 000 705



- Diámetro del orificio válvula lateral 32 mm
- Roseta 60 x 60 mm
- Con distintivo fría

	Cromo	20 000 705-00
	Platino cepillado	20 000 705-06
	Dark Chrome	20 000 705-19
	Champagne cepillado (Oro 22k)	20 000 705-46
	Champagne (Oro 22k)	20 000 705-47
	Dark Platinum cepillado	20 000 705-99

20 000 705

mm [inches]

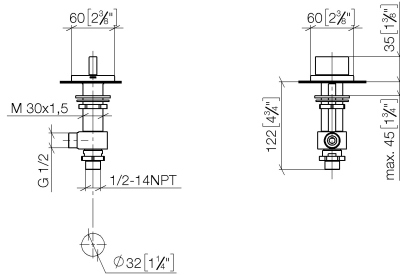


Diagrama de flujo



Códigos y Estándares

ASME A112.18.1

cUPC

DIN 4109

ISO 3822

Scottish Water
Byelaws

UK Water Supply
Regulations

Ü-Zeichen



CL.1 Válvula lateral cierre a la derecha frío - Cromo

CL.1

20 000 705

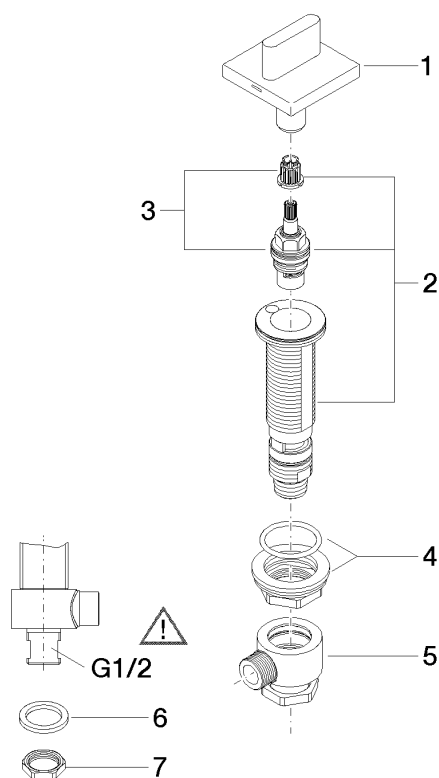
Certificado

IAPMO_4976

WRAS_2103

LGA_28

Versión del producto de 3/9/2015





CL.1 Válvula lateral cierre a la derecha frío - Cromo

CL.1

20 000 705

Lista de piezas de recambios

Versión del producto de 3/9/2015

Nº	Número de artículo	Denominación	Cantidad de montaje	Plazo de entrega
	90 20 70 051 04-00	manilla (cold)	8	10