




26 413 626



- Barra a pared con soporte deslizante
- Diámetro de tubo 18 mm
- Calibración 800 mm
- Flexo metálico 1750mm con bloqueo de giro integrado
- Conexión para flexo de ducha 3/8"

Ester artículo no incluye ducha de mano!

	Cromo cepillado	26 413 626-93
	Cromo	26 413 626-00
	Negro mate	26 413 626-33

26 413 626

mm [inches]



### Códigos y Estándares

Scottish Water  
Byelaws

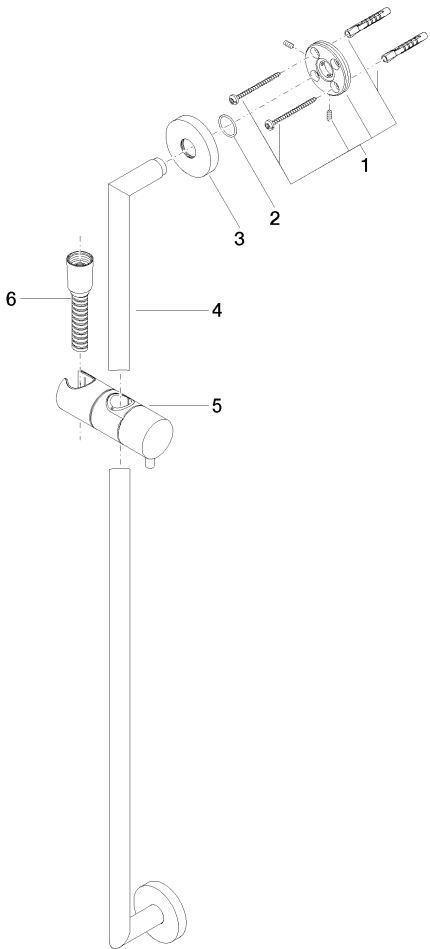
UK Water Supply  
Regulations

### Certificados y sostenibilidad

WRAS\_2009

26 413 626

Piezas para otros  
acabados pueden  
encontrarse aquí:  
Cromo



Lista de piezas de recambios

Nº	Número de artículo	Denominación	Cantidad de montaje	Plazo de entrega
1	05 17 62 500 00 90	juego de fijación	2,00	2
3	08 27 62 500-93	roseta	2,00	20
6	28 322 970-93	Flexo de ducha metálico 1/2" x 3/8" x 1750 mm - Cromo cepillado	1,00	20
4	05 28 22 590 01-93	barra	1,00	20
5	12 580 970-93	Soporte deslizante - Cromo cepillado	1,00	20
2	90 14 10 032 00 90	sello	2,00	2