

26 413 809



- Barra a pared con soporte deslizante
- Roseta Ø 60 mm
- Calibración 800 mm
- Flexo metálico 1700mm con bloqueo de giro integrado
- Conexión para flexo de ducha 3/8"
- Diámetro de tubo 18 mm

Ester artículo no incluye ducha de mano!


	Platino	26 413 809-08
	Cromo	26 413 809-00
	Platino cepillado	26 413 809-06
	Dark Chrome	26 413 809-19
	Latón cepillado (Oro 23k)	26 413 809-28
	Bronce cepillado	26 413 809-42
	Champagne cepillado (Oro 22k)	26 413 809-46
	Champagne (Oro 22k)	26 413 809-47
	Dark Platinum cepillado	26 413 809-99

## VAIA Juego de ducha sin ducha de mano - Platino


VAIA

26 413 809

### Complementos recomendados

	<b>Cuerpo empotrado -</b> ●Profundidad de montaje máx. 163 mm ●Profundidad de montaje mín. 90 mm	35 085 970 90
---	--	---------------

### Complementos necesarios

	<b>Ducha de mano - Platino</b>	28 018 979-08
---	--------------------------------	---------------


### Complementos necesarios

	<b>Ducha de mano FlowReduce - Platino</b>	28 012 979-08 0010
---	---	--------------------


### Complementos necesarios

	<b>Ducha de mano - Platino</b>	28 016 979-08
---	--------------------------------	---------------


### Complementos recomendados

	<b>VAIA Codo de conexión a pared - Platino</b>	28 450 809-08
---	--	---------------


### Complementos necesarios

	<b>GENÉRICOS Ducha de mano FlowReduce - Platino</b>	28 025 979-08 0010
---	---	--------------------


### Complementos necesarios

	<b>GENÉRICOS Ducha de mano - Platino</b>	28 029 979-08
---	--	---------------

### Complementos recomendados

	<b>VAIA Codo de conexión a pared - Platino</b>	28 450 809-08
---	--	---------------

### Complementos necesarios

	<b>Ducha de mano - Platino</b>	28 012 979-08
---	--------------------------------	---------------

### Complementos necesarios

	<b>Ducha de mano - Platino</b>	28 017 979-08
---	--------------------------------	---------------


### Complementos necesarios

	<b>Ducha de mano FlowReduce - Platino</b>	28 016 979-08 0010
---	---	--------------------

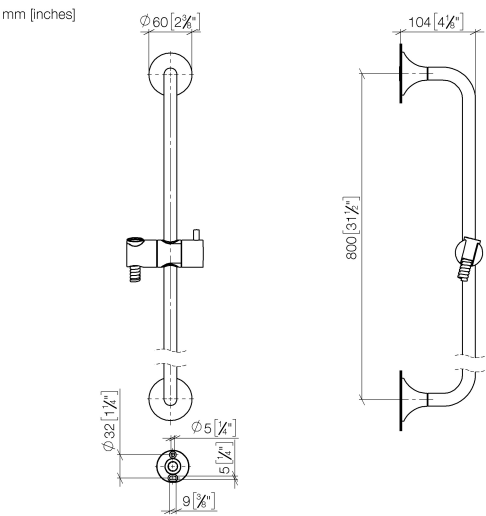
### Complementos necesarios

	<b>Ducha de mano FlowReduce - Platino</b>	28 018 979-08 0010
---	---	--------------------

### Complementos necesarios

	<b>GENÉRICOS Ducha de mano FlowReduce - Platino</b>	28 027 979-08 0010
---	---	--------------------

26 413 809



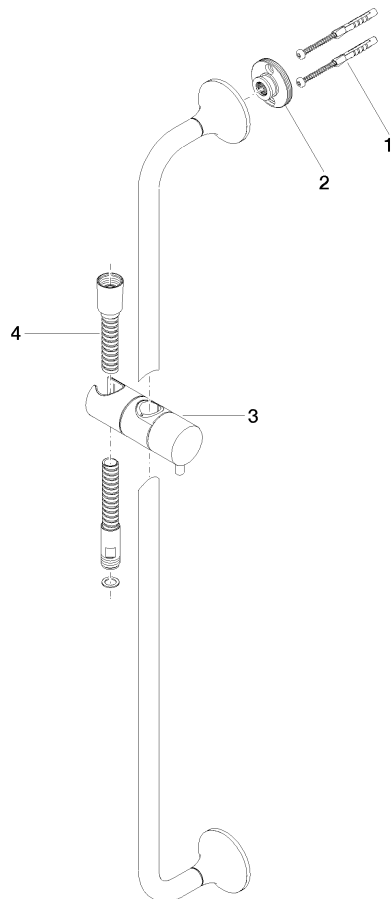
Códigos y Estándares

ASME A112.18.1	cUPC	Scottish Water Byelaws	UK Water Supply Regulations
----------------	------	---------------------------	--------------------------------

XP P 41-280

Certificados y sostenibilidad

WRAS_2009	ACS_20 ACC LY	IAPMO_4976
-----------	---------------	------------



## Lista de piezas de recambios

Nº	Número de artículo	Denominación	Cantidad de montaje	Plazo de entrega
4	28 322 970-08	Flexo de ducha metálico 1/2" x 3/8" x 1750 mm - Platino	1,00	40
3	12 580 970-08	Soporte deslizante - Platino	1,00	40
2	90 17 20 759 00 90	disco	2,00	2
1	05 30 31 025 00 90	juego de fijación	2,00	2