

Juego de ducha de mano con rosetas individuales FlowReduce - Cromo cepillado

IMO

27 808 980



Encaja con: IMO, MEM, CL.1, CYO

- COMPACT RAIN, caudal máx. 6,8 l/min (a 3 bares)
- Con sistema antical
- Salida ducha de 3/8"
- Roseta para codo de conexión a pared 60 x 60mm
- Roseta para soporte de ducha 60 x 60mm
- Flexo metálico 1250mm con bloqueo de giro integrado
- Codo de conexión a pared de 1/2"
- Este producto puede ayudar a un edificio a cumplir con los requisitos de los sistemas de certificación ecológica de edificios: LEED®, BREEAM®, DGNB

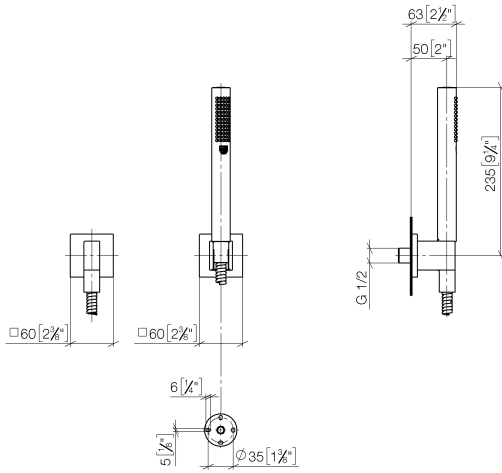
Protección contra reflujo.

	Cromo cepillado	27 808 980-93 0010
	Cromo	27 808 980-00
	Cromo	27 808 980-00 0010
	Platino cepillado	27 808 980-06
	Platino cepillado	27 808 980-06 0010
	Platino	27 808 980-08
	Platino	27 808 980-08 0010
	Dark Chrome	27 808 980-19
	Dark Chrome	27 808 980-19 0010
	Latón cepillado (Oro 23k)	27 808 980-28 0010
	Latón cepillado (Oro 23k)	27 808 980-28
	Negro mate	27 808 980-33
	Negro mate	27 808 980-33 0010
	Champagne cepillado (Oro 22k)	27 808 980-46 0010
	Champagne (Oro 22k)	27 808 980-47 0010
	Cromo cepillado	27 808 980-93
	Dark Platinum cepillado	27 808 980-99
	Dark Platinum cepillado	27 808 980-99 0010

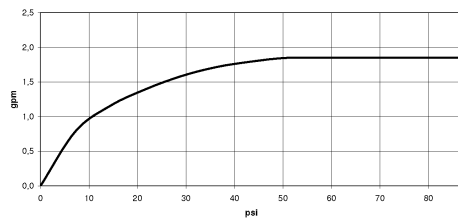
## Juego de ducha de mano con rosetas individuales FlowReduce - Cromo cepillado

IMO

27 808 980  
mm [inches]



### Diagrama de flujo



### Certificado

LGA\_29985.

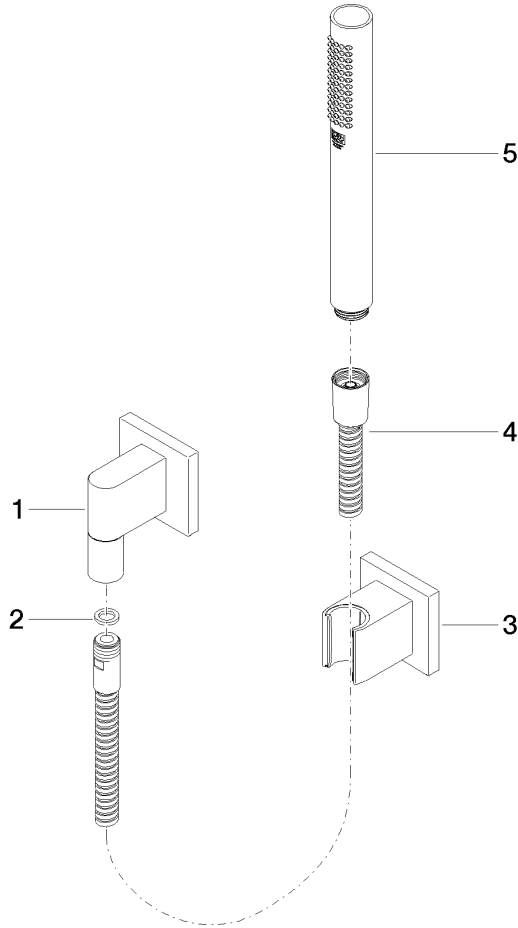
IAPMO\_4976 (2).

Juego de ducha de mano con rosetas individuales FlowReduce - Cromo cepillado

IMO

27 808 980

Piezas para otros acabados pueden encontrarse aquí: Cromo



Lista de piezas de recambios

Nº	Número de artículo	Denominación	Cantidad de montaje	Plazo de entrega
1	28 450 980-93	Codo de conexión a pared - Cromo cepillado	1	10
2	90 14 20 026 00 90	sello	1	2
3	28 050 980-93	Soporte de ducha - Cromo cepillado	1	20
4	90 30 02 072 00-93	Flexo de ducha metálico 1/2" x 3/8" x 1250 mm - Cromo cepillado	1	20
5	90 12 11 140 30-93	duchas	1	20