

Ducha de mano FlowReduce - Cromo

IMO

28 015 979



- COMPACT RAIN, caudal máx. 6,8 l/min (a 3 bares)
- Con sistema antical
- Alcachofa de ducha Ø 100mm
- Racor 1/2"
- Este producto puede ayudar a un edificio a cumplir con los requisitos de los sistemas de certificación ecológica de edificios: LEED®, BREEAM®, DGNB

Protección contra reflujo.

Encaja con: IMO, LULU, MADISON, MEM, TARA, CL.1, LISSÉ, VAIA, META, CYO

	Cromo	28 015 979-00 0010
	Cromo	28 015 979-00
	Platino cepillado	28 015 979-06
	Platino cepillado	28 015 979-06 0010
	Platino	28 015 979-08
	Platino	28 015 979-08 0010
	Dark Chrome	28 015 979-19
	Dark Chrome	28 015 979-19 0010
	Oro claro	28 015 979-26
	Oro claro	28 015 979-26 0010
	Oro claro cepillado	28 015 979-27
	Oro claro cepillado	28 015 979-27 0010
	Latón cepillado (Oro 23k)	28 015 979-28
	Latón cepillado (Oro 23k)	28 015 979-28 0010
	Negro mate	28 015 979-33
	Negro mate	28 015 979-33 0010
	Bronce cepillado	28 015 979-42
	Bronce cepillado	28 015 979-42 0010
	Champagne cepillado (Oro 22k)	28 015 979-46
	Champagne cepillado (Oro 22k)	28 015 979-46 0010
	Champagne (Oro 22k)	28 015 979-47
	Champagne (Oro 22k)	28 015 979-47 0010
	Cromo cepillado	28 015 979-93
	Cromo cepillado	28 015 979-93 0010
	Dark Platinum cepillado	28 015 979-99
	Dark Platinum cepillado	28 015 979-99 0010



Ducha de mano FlowReduce - Cromo

IMO

28 015 979



Ducha de mano FlowReduce - Cromo

IMO

28 015 979

mm [inches]

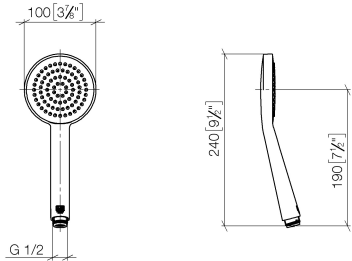
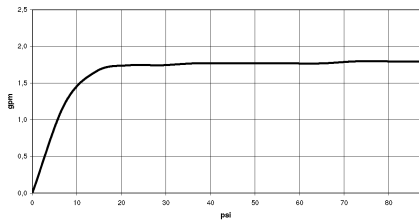



Diagrama de flujo



Códigos y Estándares

ASME A112.18.1	cUPC	DIN 4109	EN 1112
EPA WaterSense	ISO 3822	Ü-Zeichen	WaterSense 



Ducha de mano FlowReduce - Cromo

IMO

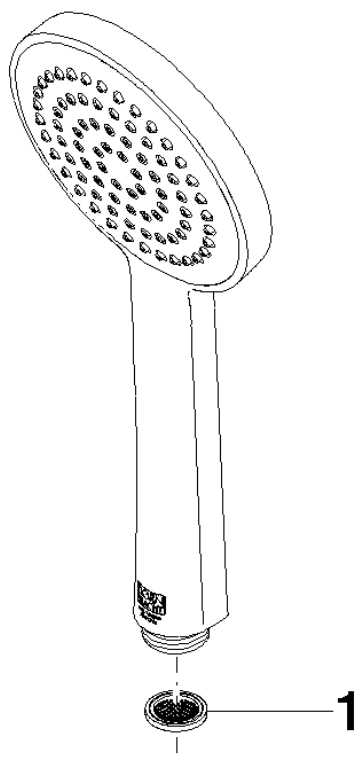
28 015 979

Certificado

IAPMO_11	DVGW_DW-6517DN0	LGA_29	IAPMO_4976
----------	-----------------	--------	------------

Versión del producto de 4/1/2024

Piezas para otros
acabados pueden
encontrarse aquí:
Cromo





Ducha de mano FlowReduce - Cromo

IMO

28 015 979

Lista de piezas de recambios

Versión del producto de 4/1/2024

Nº	Número de artículo	Denominación	Cantidad de montaje	Plazo de entrega
	09 23 01 039 90	tamiz	1	2