
















Ducha de mano - Dark Platinum cepillado

GENÉRICOS

28 015 979 Versión del producto de 1/4/2024

	<ul style="list-style-type: none"> • Alcachofa de ducha Ø 100mm • COMPACT RAIN, caudal máx. 15 l/min (a 3 bares) • Con sistema antical • Racor 1/2" 		Dark Platinum cepillado	28 015 979-99
	Protección contra reflujo.		Cromo	28 015 979-00
			Platino cepillado	28 015 979-06
			Platino	28 015 979-08
			Dark Chrome	28 015 979-19
			Light Gold	28 015 979-26
			Light Gold cepillado	28 015 979-27
			Latón cepillado (Oro 23k)	28 015 979-28
			Negro mate	28 015 979-33
			Dark Brass cepillado	28 015 979-39
			Bronce cepillado	28 015 979-42
			Latón cepillado (PVD)	28 015 979-43 0010
			Champagne cepillado (Oro 22k)	28 015 979-46
			Champagne (Oro 22k)	28 015 979-47
			Cromo cepillado	28 015 979-93

mm [inches]

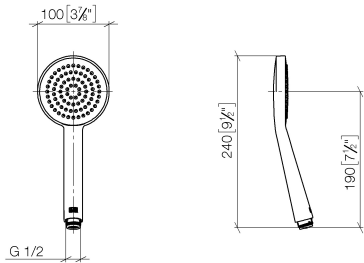
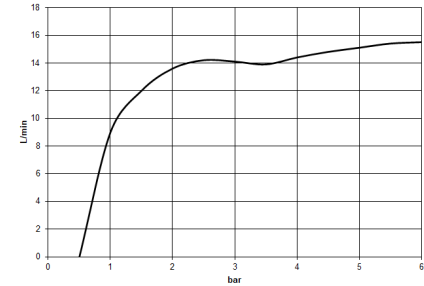


Diagrama de flujo



Códigos y Estándares

DIN 4109	EN 1112	ISO 3822	Scottish Water Byelaws
UK Water Supply Regulations	Ü-Zeichen		



Ducha de mano - Dark Platinum cepillado

GENÉRICOS

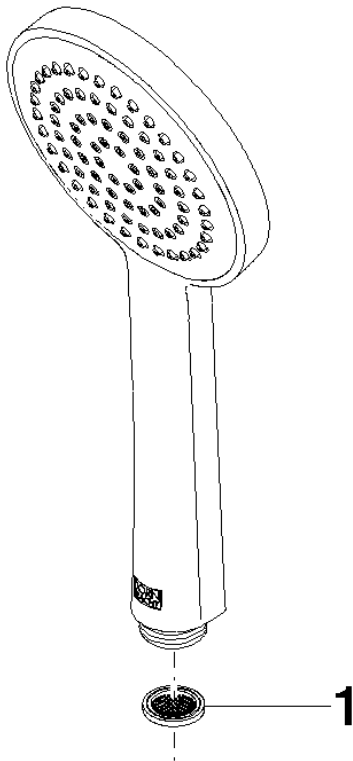
28 015 979 Versión del producto de 1/4/2024

Certificados y sostenibilidad

DVGW_DW- 6517DN0	WRAS_2009	LGA_29
---------------------	-----------	--------

28 015 979 Versión del producto de 1/4/2024

Piezas para otros
acabados pueden
encontrarse aquí:
Cromo



Lista de piezas de recambios

Nº	Número de artículo	Denominación	Cantidad de montaje	Plazo de entrega
1	09 23 01 039 90	tamiz	1,00	2