

## Ducha de mano FlowReduce - Dark Chrome

IMO

28 017 979



- COMPACT RAIN, caudal máx. 6,8 l/min (a 3 bares)
- Con sistema antical
- Cabezal rociador Ø 130 mm
- Racor 1/2"
- Este producto puede ayudar a un edificio a cumplir con los requisitos de los sistemas de certificación ecológica de edificios: LEED®, BREEAM®, DGNB

Protección contra reflujo.

Encaja con: IMO, LULU, MADISON, MEM, TARA, CL.1, LISSÉ, VAIA, META, CYO

	Dark Chrome	28 017 979-19 0010
	Cromo	28 017 979-00
	Cromo	28 017 979-00 0010
	Platino cepillado	28 017 979-06 0010
	Platino cepillado	28 017 979-06
	Platino	28 017 979-08 0010
	Platino	28 017 979-08
	Dark Chrome	28 017 979-19
	Oro claro	28 017 979-26 0010
	Oro claro	28 017 979-26
	Oro claro cepillado	28 017 979-27 0010
	Oro claro cepillado	28 017 979-27
	Latón cepillado (Oro 23k)	28 017 979-28
	Latón cepillado (Oro 23k)	28 017 979-28 0010
	Negro mate	28 017 979-33 0010
	Negro mate	28 017 979-33
	Bronce cepillado	28 017 979-42 0010
	Bronce cepillado	28 017 979-42
	Champagne cepillado (Oro 22k)	28 017 979-46 0010
	Champagne cepillado (Oro 22k)	28 017 979-46
	Champagne (Oro 22k)	28 017 979-47
	Champagne (Oro 22k)	28 017 979-47 0010
	Cromo cepillado	28 017 979-93
	Cromo cepillado	28 017 979-93 0010
	Dark Platinum cepillado	28 017 979-99 0010
	Dark Platinum cepillado	28 017 979-99



## Ducha de mano FlowReduce - Dark Chrome

IMO

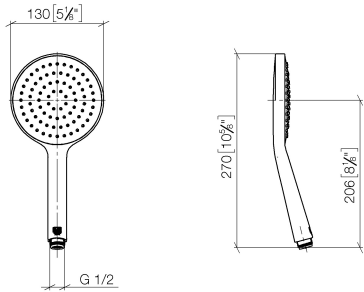
28 017 979

# Ducha de mano FlowReduce - Dark Chrome

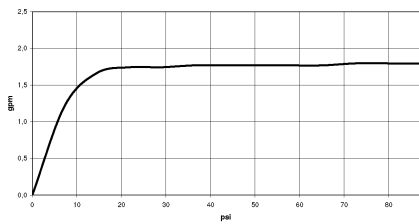
IMO

28 017 979

mm [inches]



## Diagrama de flujo



## Códigos y Estándares

DIN 4109

EN 1112

ISO 3822

Ü-Zeichen



## Ducha de mano FlowReduce - Dark Chrome

IMO

28 017 979

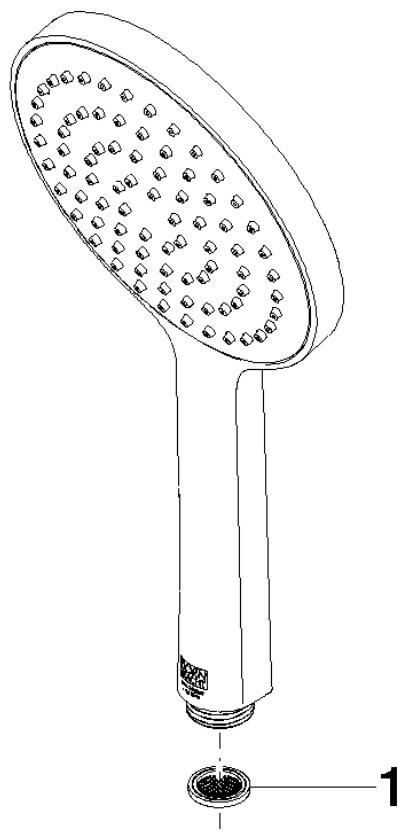
Certificado

DVGW\_DW-  
6517DN0

LGA\_29

28 017 979

Piezas para otros  
acabados pueden  
encontrarse aquí:  
Cromo





## Ducha de mano FlowReduce - Dark Chrome

IMO

28 017 979

### Lista de piezas de recambios