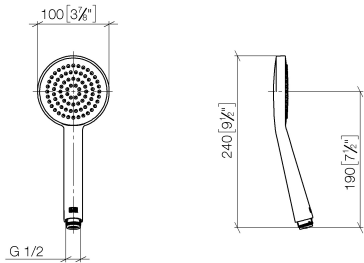





- Alcahocha de ducha Ø 100mm
  - COMPACT RAIN, caudal máx. 5 l/min (a 3 bares)
  - Con sistema antical
  - Racor 1/2"
  - Este producto puede ayudar a un edificio a cumplir con los requisitos de los sistemas de certificación ecológica de edificios: LEED®, BREEAM®, DGNB
- Protección contra reflujo.

	Negro mate	28 025 979-33 0010
	Cromo	28 025 979-00 0010
	Platino cepillado	28 025 979-06 0010
	Platino	28 025 979-08 0010
	Dark Chrome	28 025 979-19 0010
	Light Gold	28 025 979-26 0010
	Latón cepillado (Oro 23k)	28 025 979-28 0010
	Dark Brass cepillado	28 025 979-39 0010
	Champagne cepillado (Oro 22k)	28 025 979-46 0010
	Champagne (Oro 22k)	28 025 979-47 0010
	Cromo cepillado	28 025 979-93 0010
	Dark Platinum cepillado	28 025 979-99 0010

mm [inches]



Códigos y Estándares

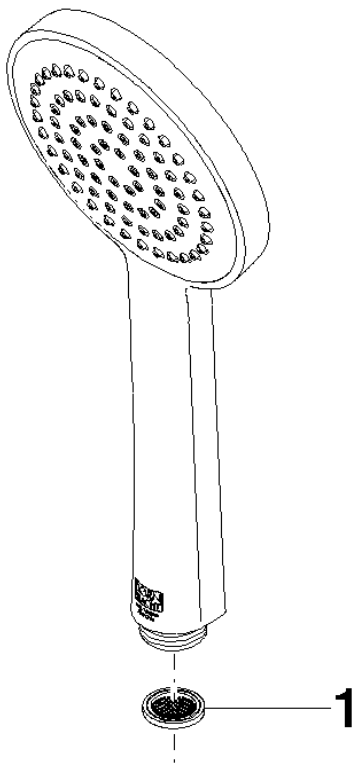
ASME A112.18.1	cUPC	DIN 4109	EPA WaterSense
ISO 3822	Scottish Water Byelaws	UK Water Supply Regulations	Ü-Zeichen
WaterSense			

Certificados y sostenibilidad

IAPMO_11777	LGA_38	WRAS_250102	IAPMO_4976 (
-------------	--------	-------------	--------------

28 025 979
Versión del producto de 1/4/2023

Piezas para otros  
acabados pueden  
encontrarse aquí:  
Cromo



Lista de piezas de recambios

Nº	Número de artículo	Denominación	Cantidad de montaje	Plazo de entrega
1	09 23 01 039 90	tamiz	1,00	2