

LISSE Monomando de lavabo con válvula automática - Platino cepillado

LISSE

33 500 845



- Saliente 130 mm
- Válvula automática 1 1/4"
- Caño rígido
- Aireador redondo
- Altura máxima del conjunto 127 mm
- Altura hasta el aireador 75 mm
- Diámetro del orificio 35 mm
- 2x Latiguillo de presión M 8 x 1 enroscado, estanqueidad probada
- Caudal máx. 5,7 l/min
- Sin plomo
- Este producto puede ayudar a un edificio a cumplir con los requisitos de los sistemas de certificación ecológica de edificios: LEED®, BREEAM®, DGNB

Adecuado solo para lavabos con rebosadero.

	Platino cepillado	33 500 845-06
	Cromo	33 500 845-00
	Dark Chrome	33 500 845-19
	Negro mate	33 500 845-33
	Cromo cepillado	33 500 845-93
	Dark Platinum cepillado	33 500 845-99

33 500 845

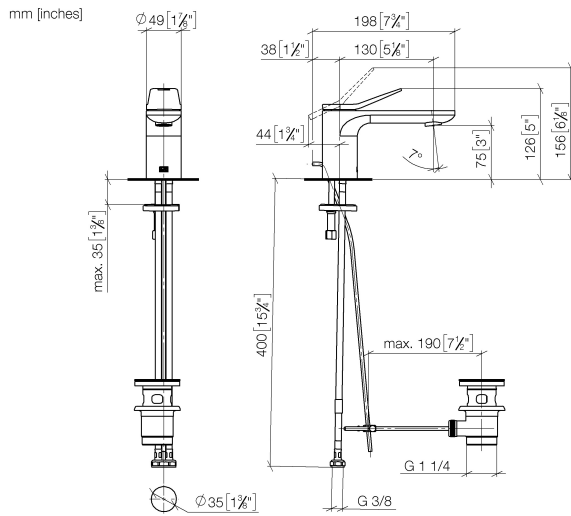
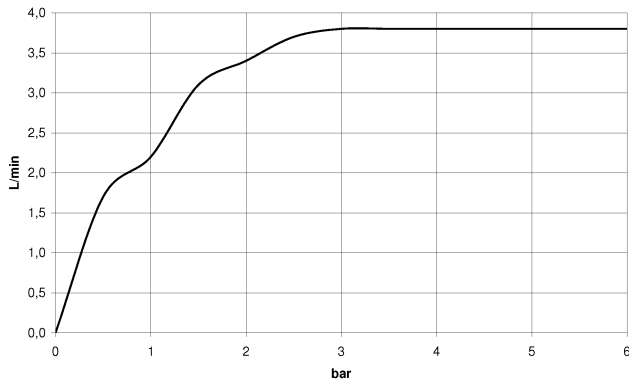


Diagrama de flujo



Códigos y Estándares

DIN 4109

Executive Order
no. 1007

ISO 3822

Scottish Water
Byelaws

UK Water Supply
Regulations

Ü-Zeichen



LISSE Monomando de lavabo con válvula automática - Platino cepillado

LISSE

33 500 845

Certificado

WRAS_1906

GDV_0400

LGA_29

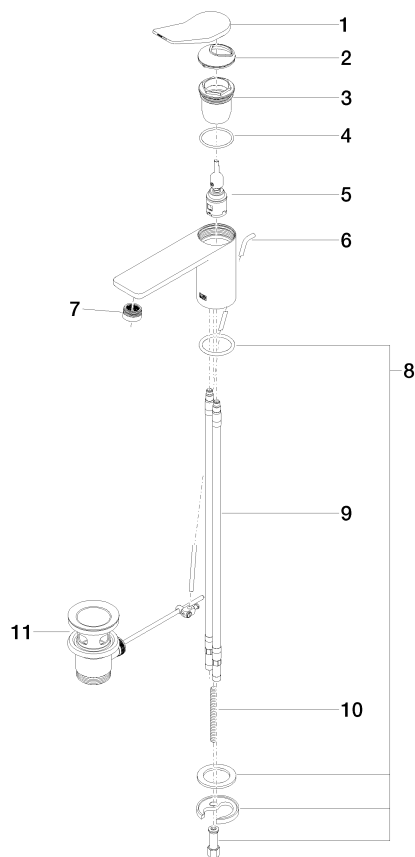
33 500 845

Versión del producto de 3/9/2016 a 10/31/2018

Versión del producto de 10/31/2018 a 5/3/2021

Versión del producto de 5/3/2021

Piezas para otros
acabados pueden
encontrarse aquí:
Cromo





LISSE Monomando de lavabo con válvula automática - Platino cepillado

LISSE

33 500 845

Lista de piezas de recambios

Versión del producto de 3/9/2016 a 10/31/2018

Versión del producto de 10/31/2018 a 5/3/2021

Versión del producto de 5/3/2021

Nº	Número de artículo	Denominación	Cantidad de montaje	Plazo de entrega
	90 20 84 020 00-06	manilla	12	10