







CL.1 Monomando de lavabo sin válvula - Cromo

CL.1

33 521 705    Versión del producto de 9/3/2015 a 15/5/2020



- Saliente 173 mm
- Caño rígido
- Salida rectangular con 40 chorros individuales
- Altura máxima del conjunto 226 mm
- Base de 56 x 52mm
- Altura hasta el aireador 212 mm
- Diámetro del orificio 35 mm
- 2x Latiguillo de presión M 8 x 1 enroscado, estanqueidad probada
- Caudal máx. 4 l/min
- Sin plomo
- Este producto puede ayudar a un edificio a cumplir con los requisitos de los sistemas de certificación ecológica de edificios: LEED®, BREEAM®, DGNB

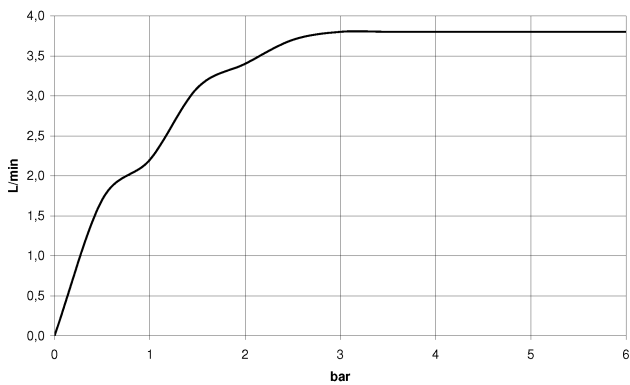
	Cromo	33 521 705-00
	Platino cepillado	33 521 705-06
	Dark Chrome	33 521 705-19
	Champagne cepillado (Oro 22k)	33 521 705-46
	Champagne (Oro 22k)	33 521 705-47
	Dark Platinum cepillado	33 521 705-99

33 521 705 Versión del producto de 9/3/2015 a 15/5/2020

mm [inches]



### Diagrama de flujo



### Códigos y Estándares

DIN 4109

Executive Order  
no. 1007

ISO 3822

Scottish Water  
Byelaws

UK Water Supply  
Regulations

Ü-Zeichen



CL.1 Monomando de lavabo sin válvula - Cromo

CL.1

33 521 705    Versión del producto de 9/3/2015 a 15/5/2020

Certificados y sostenibilidad

LGA_28	GDV_0400	WRAS_1612
--------	----------	-----------

