







LISSÉ Monomando de lavabo sin válvula - Negro mate

LISSÉ

33 521 845



- Saliente 130 mm
- Caño rígido
- Aireador redondo
- Altura máxima del conjunto 127 mm
- Altura hasta el aireador 75 mm
- Diámetro del orificio 35 mm
- 2x Latiguillo de presión M 8 x 1 enroscado, estanqueidad probada
- Caudal máx. 5,7 l/min
- Sin plomo
- Este producto puede ayudar a un edificio a cumplir con los requisitos de los sistemas de certificación ecológica de edificios: LEED®, BREEAM®, DGNB

| | | |
|--|-------------------------|---------------|
|  | Negro mate | 33 521 845-33 |
|  | Cromo | 33 521 845-00 |
|  | Platino cepillado | 33 521 845-06 |
|  | Dark Chrome | 33 521 845-19 |
|  | Cromo cepillado | 33 521 845-93 |
|  | Dark Platinum cepillado | 33 521 845-99 |

33 521 845

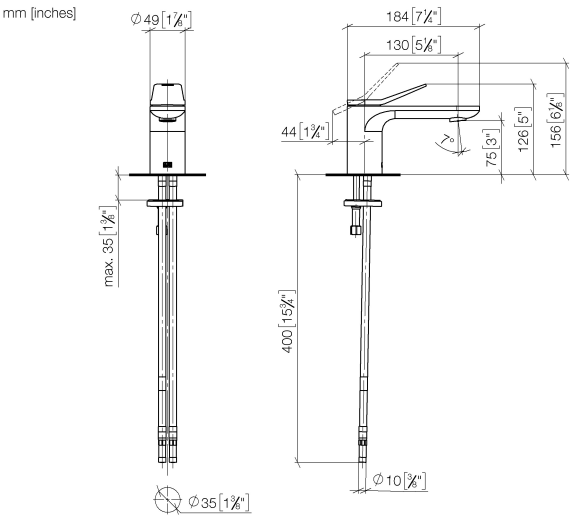


Diagrama de flujo



Códigos y Estándares

DIN 4109

Executive Order
no. 1007

ISO 3822

Ü-Zeichen



LISSE Monomando de lavabo sin válvula - Negro mate

LISSE

33 521 845

Certificado

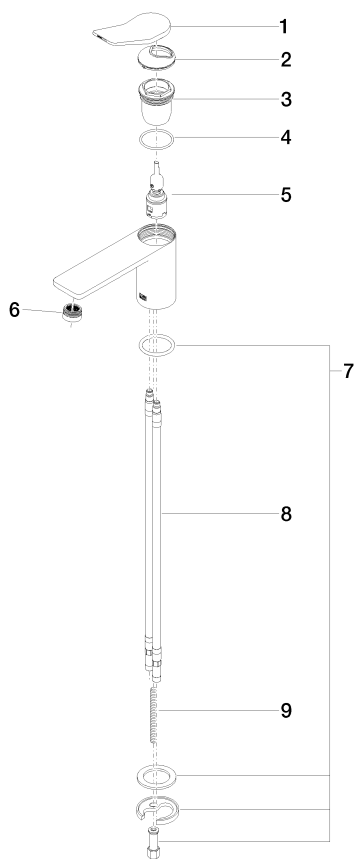
GDV_0400

LGA_29

Versión del producto de 3/9/2016 a 10/31/2018

Versión del producto de 5/3/2021

Piezas para otros
acabados pueden
encontrarse aquí:
Cromo





LISSE Monomando de lavabo sin válvula - Negro mate

LISSE

33 521 845

Lista de piezas de recambios

Versión del producto de 3/9/2016 a 10/31/2018

Versión del producto de 5/3/2021