

Termostato de ducha para montaje mural - Platino cepillado

GENÉRICOS


34 445 979 Versión del producto de 1/6/2025



- Sin empuñadura de regulación de caudal
- con función FlowReduce
- Rosetas corredizas Ø 70 mm
- Salida ducha de 3/8"
- Racor 1/2"
- Calibración 150 mm ± 13 mm

Notas:

- Seguridad intrínseca contra el reflujo

	Platino cepillado	34 445 979-06
	Cromo	34 445 979-00
	Platino	34 445 979-08
	Dark Chrome	34 445 979-19
	Light Gold cepillado	34 445 979-27
	Latón cepillado (Oro 23k)	34 445 979-28
	Negro mate	34 445 979-33
	Dark Brass cepillado	34 445 979-39
	Bronce cepillado	34 445 979-42
	Champagne cepillado (Oro 22k)	34 445 979-46
	Champagne (Oro 22k)	34 445 979-47
	Cromo cepillado	34 445 979-93
	Dark Platinum cepillado	34 445 979-99

34 445 979 Versión del producto de 1/6/2025

mm [inches]

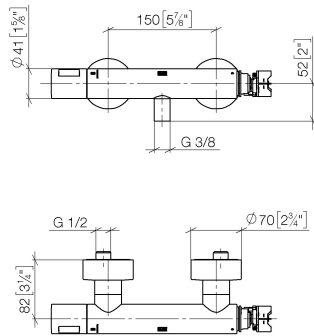
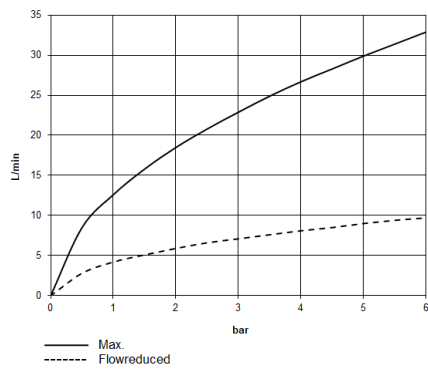


Diagrama de flujo



Termostato de ducha para montaje mural - Platino cepillado

GENÉRICOS

34 445 979 Versión del producto de 1/6/2025

Piezas para otros
acabados pueden
encontrarse aquí:
Cromo



Lista de piezas de recambios

Nº	Número de artículo	Denominación	Cantidad de montaje	Plazo de entrega
1	90 17 33 030 01-06	manilla	1,00	10
5	04 11 04 030 00 90	racor	1,00	2
2	90 12 12 072 00 90	alojamiento	1,00	-
Ya no se puede pedir el repuesto, solicite el artículo de repuesto.				
7	90 31 20 540 00 90	limitador de caudal	1,00	2
6	90 31 20 057 00-06	roseta	1,00	-
Ya no se puede pedir el repuesto, solicite el artículo de repuesto.				
8	90 21 02 069 01-06	funda	1,00	10
4	90 31 20 530 00 90	limitador de caudal	1,00	2
3	90 15 02 071 00 90	parte superior	1,00	2