

Showerpipe con termostato de ducha sin ducha de mano - Champagne cepillado (Oro 22k)

IMO

34 459 980



Encaja con: IMO, MEM, CL.1, CYO

- Saliente ducha de pie 453 mm
- Ducha de cabeza: Chorro de lluvia
- Ducha efecto lluvia 300 x 240mm
- Ducha efecto lluvia con sistema antical
- Caudal ducha de lluvia máx. 20 l/min
- Función de: 12 l/min
- Inversor giratorio con llave de paso
- Rosetas corredizas Ø 70 mm
- Altura de la grifería hasta el ducha de lluvia (extremo inferior): 1009mm
- Altura de la grifería hasta el extremo superior del codo 1150mm
- Calibración 150 mm ± 13 mm
- Flexo metálico 1750mm con bloqueo de giro integrado
- Racor 1/2"
- Barra a pared con soporte deslizante
- Diámetro de tubo 23,5 mm
- Con función de marcha en vacío

Ester artículo no incluye ducha de mano!
Protección contra reflujo.

| | | |
|--|-------------------------------|---------------|
| | Champagne cepillado (Oro 22k) | 34 459 980-46 |
| | Cromo | 34 459 980-00 |
| | Platino cepillado | 34 459 980-06 |
| | Platino | 34 459 980-08 |
| | Dark Chrome | 34 459 980-19 |
| | Latón cepillado (Oro 23k) | 34 459 980-28 |
| | Negro mate | 34 459 980-33 |
| | Champagne (Oro 22k) | 34 459 980-47 |
| | Cromo cepillado | 34 459 980-93 |
| | Dark Platinum cepillado | 34 459 980-99 |

Complementos necesarios



Ducha de mano - Champagne (Oro 22k) 28 012 979-47

Complementos necesarios



Ducha de mano FlowReduce - Champagne (Oro 22k) 28 012 979-47 0010

Complementos necesarios



Ducha de mano - Champagne (Oro 22k) 28 016 979-47

Complementos necesarios



Ducha de mano FlowReduce - Champagne (Oro 22k) 28 016 979-47 0010

Complementos necesarios



Ducha de mano - Champagne (Oro 22k) 28 017 979-47

Complementos necesarios



Ducha de mano - Champagne (Oro 22k) 28 018 979-47

Complementos necesarios



Ducha de mano FlowReduce - Champagne (Oro 22k) 28 018 979-47 0010

Showerpipe con termostato de ducha sin ducha de mano - Champagne cepillado (Oro 22k)

IMO

34 459 980

mm [inches]

1:10

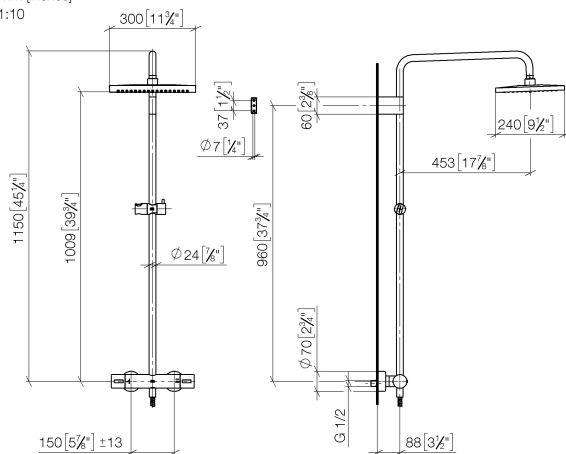
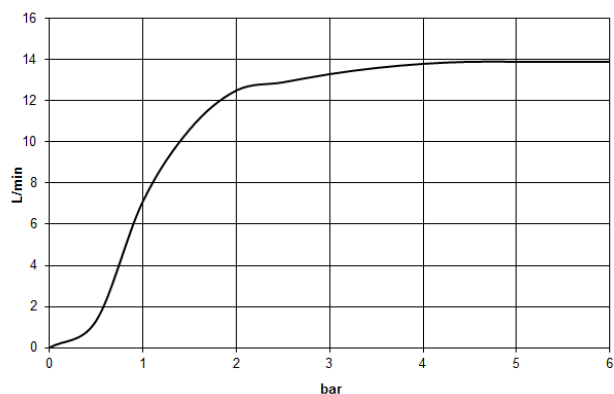


Diagrama de flujo



Certificado

LGA_29987.

WRAS_2204013.

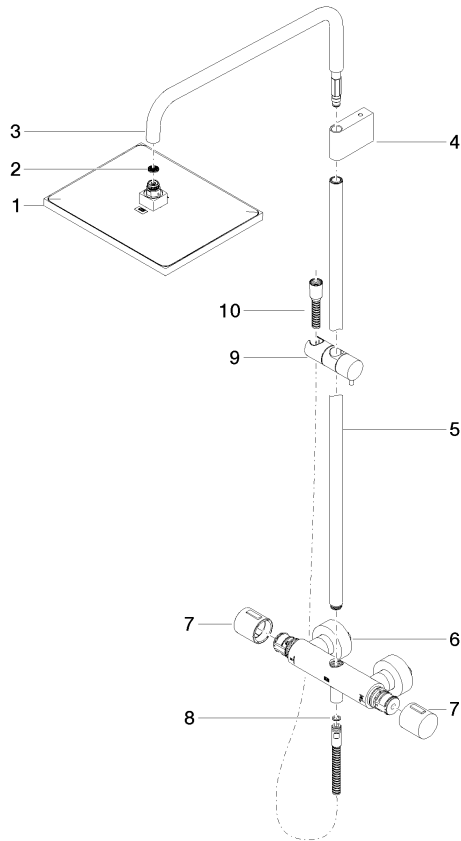
LGA_38669.

Showerpipe con termostato de ducha sin ducha de mano - Champagne cepillado (Oro 22k)

IMO

34 459 980

Piezas para otros
acabados pueden
encontrarse aquí:
Cromo



Lista de piezas de recambios

| Nº | Número de artículo | Denominación | Cantidad de montaje | Plazo de entrega |
|----|--------------------|---|---------------------|------------------|
| 1 | 04 12 05 063 00-46 | duchas | 1 | 30 |
| 2 | 09 23 01 039 90 | tamiz | 1 | 2 |
| 3 | 90 28 22 348 00-46 | tubo | 1 | 30 |
| 4 | 90 17 11 150 00-46 | soporte | 1 | 30 |
| 5 | 90 28 22 349 00-46 | tubo | 1 | 30 |
| 6 | 04 17 01 250 00-46 | racor | 1 | 60 |
| 7 | 90 17 33 015 00-46 | manilla | 2 | 30 |
| 8 | 90 14 20 026 00 90 | sello | 1 | 2 |
| 9 | 12 570 970-46 | Soporte deslizante - Champagne cepillado (Oro 22k) | 1 | 30 |
| 10 | 28 322 970-46 | Flexo de ducha metálico 1/2" x 3/8" x 1750 mm - Champagne cepillado (Oro 22k) | 1 | 30 |