

Showerpipe con termostato de ducha sin ducha de mano - Oro claro

34 460 979



- Saliente ducha de pie 453 mm
- Ducha de cabeza: Chorro de lluvia
- Ø Ducha de lluvia 300 mm
- Ducha efecto lluvia con sistema antical
- Caudal ducha de lluvia máx. 14 l/min
- Función de: 10 l/min
- Inversor giratorio con llave de paso
- Rosetas corredizas Ø 70 mm
- Altura de la grifería hasta el ducha de lluvia (extremo inferior): 1009mm
- Altura de la grifería hasta el extremo superior del codo 1150mm
- Calibración 150 mm ± 13 mm
- Flexo metálico 1750mm con bloqueo de giro integrado
- Racor 1/2"
- Barra a pared con soporte deslizante
- Diámetro de tubo 23,5 mm
- Con función de marcha en vacío

Ester artículo no incluye ducha de mano!

Protección contra reflujo.

	Oro claro	34 460 979-26
	Cromo	34 460 979-00
	Platino cepillado	34 460 979-06
	Platino	34 460 979-08
	Dark Chrome	34 460 979-19
	Oro claro cepillado	34 460 979-27
	Latón cepillado (Oro 23k)	34 460 979-28
	Negro mate	34 460 979-33
	Bronce cepillado	34 460 979-42
	Champagne cepillado (Oro 22k)	34 460 979-46
	Champagne (Oro 22k)	34 460 979-47
	Cromo cepillado	34 460 979-93
	Dark Platinum cepillado	34 460 979-99


Showerpipe con termostato de ducha sin ducha de mano - Oro claro

34 460 979


Complementos necesarios

	Ducha de mano FlowReduce - Oro claro	28 018 979-26 0010
---	---	--------------------

Complementos necesarios

	Ducha de mano - Oro claro	28 018 979-26
---	----------------------------------	---------------


Complementos necesarios

	Ducha de mano - Oro claro	28 016 979-26
---	----------------------------------	---------------


Complementos necesarios

	Ducha de mano FlowReduce - Oro claro	28 016 979-26 0010
---	---	--------------------


Complementos necesarios

	GENÉRICOS Ducha de mano FlowReduce - Oro claro	28 029 979-26 0010
---	---	--------------------


Complementos necesarios

	GENÉRICOS Ducha de mano FlowReduce - Oro claro	28 025 979-26 0010
---	---	--------------------

Complementos necesarios

	Ducha de mano - Oro claro	28 017 979-26
---	----------------------------------	---------------


Complementos necesarios

	Ducha de mano - Oro claro	28 012 979-26
---	----------------------------------	---------------


Complementos necesarios

	Ducha de mano FlowReduce - Oro claro	28 012 979-26 0010
---	---	--------------------

Complementos necesarios

	GENÉRICOS Ducha de mano FlowReduce - Oro claro	28 027 979-26 0010
---	---	--------------------

Complementos necesarios

	GENÉRICOS Ducha de mano - Oro claro	28 029 979-26
---	--	---------------

Showerpipe con termostato de ducha sin ducha de mano - Oro claro

34 460 979

mm [inches]
1:10

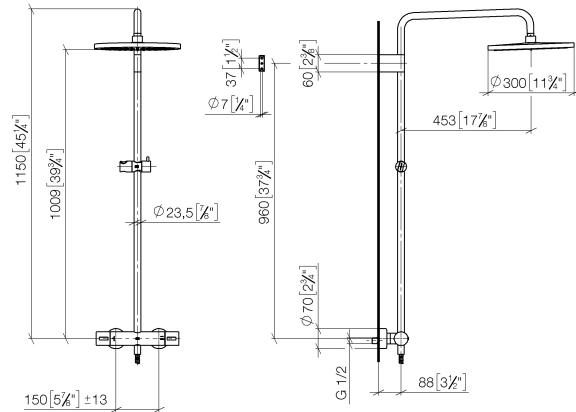
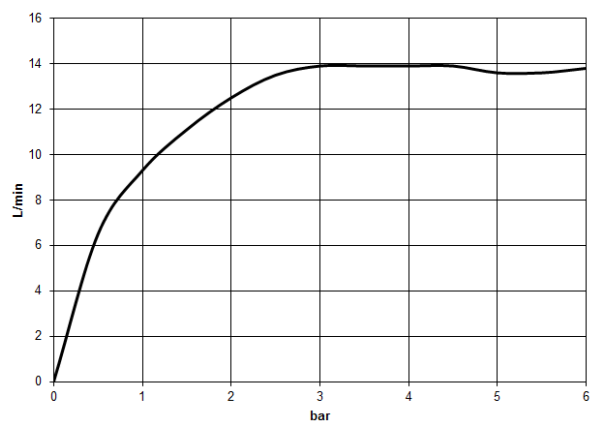


Diagrama de flujo



Códigos y Estándares

DIN 4109

ISO 3822

Scottish Water
Byelaws

UK Water Supply
Regulations

Ü-Zeichen



Showerpipe con termostato de ducha sin ducha de mano - Oro claro

34 460 979

Certificado

WRAS_2204 LGA_38

Showerpipe con termostato de ducha sin ducha de mano - Oro claro

34 460 979

Piezas para otros
acabados pueden
encontrarse aquí:
Cromo

