





- Chorro plano de alta presión
- Chorro horizontal
- Cubierta 240 x 60 mm
- Chorro ajustable
- Racor 1/2"
- Caudal máx. 10 l/min
- Este producto puede ayudar a un edificio a cumplir con los requisitos de los sistemas de certificación ecológica de edificios: LEED®, BREEAM®, DGNB

	Platino	36 512 979-08
	Cromo	36 512 979-00
	Platino cepillado	36 512 979-06
	Dark Chrome	36 512 979-19
	Oro claro	36 512 979-26
	Oro claro cepillado	36 512 979-27
	Latón cepillado (Oro 23k)	36 512 979-28
	Negro mate	36 512 979-33
	Bronce cepillado	36 512 979-42
	Champagne cepillado (Oro 22k)	36 512 979-46
	Champagne (Oro 22k)	36 512 979-47
	Cromo cepillado	36 512 979-93
	Dark Platinum cepillado	36 512 979-99

Complementos necesarios

	Caja de montaje a pared empotrada -	35 206 970 90
	●Profundidad de montaje máx. 173 mm	
	●Profundidad de montaje mín. 100 mm	

Complementos recomendados

	xGRID Juego de fijación para integración en obra en seco -	12 340 970 90
---	---	---------------

Complementos necesarios


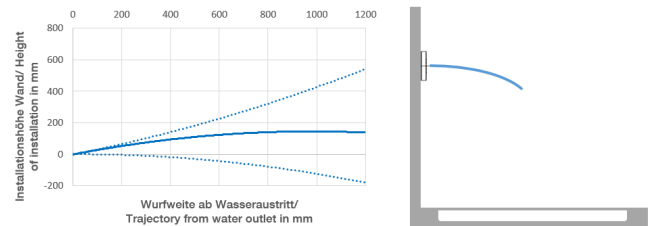
	xGRID Carril de montaje 555 mm -	12 360 970 90
---	---	---------------



Diagrama de flujo



Diagrama de trayectoria



Códigos y Estándares

DIN 4109

ISO 3822

Scottish Water
Byelaws

UK Water Supply
Regulations

Ü-Zeichen



WATER FAN horizontal Ducha lateral empotrada - Platino

GENÉRICOS

36 512 979 Versión del producto de 1/4/2024

Certificados y sostenibilidad

LGA_29 WRAS_2005



Lista de piezas de recambios

Nº	Número de artículo	Denominación	Cantidad de montaje	Plazo de entrega
1	90 27 99 002 00-08	elemento insertable	1,00	40
5	09 23 01 134 90	limitador de caudal	1,00	2
3	09 14 10 003 90	sello	1,00	2
4	09 24 05 015 90	boquilla	1,00	2
2	90 31 10 012 00 90	elemento insertable	1,00	2
6	09 16 01 014 90	anillo	1,00	2