


WATER BAR Ducha lateral empotrada - Bronce cepillado

36 527 979 Versión del producto de 10/1/2023



- HORIZONTAL RAIN, caudal máx. 9 l/min (a 3 bares)
- Con sistema antical
- Cubierta 240 x 60 mm
- Racor 1/2"

	Bronce cepillado	36 527 979-42
	Cromo	36 527 979-00
	Platino cepillado	36 527 979-06
	Platino	36 527 979-08
	Dark Chrome	36 527 979-19
	Oro claro	36 527 979-26
	Oro claro cepillado	36 527 979-27
	Latón cepillado (Oro 23k)	36 527 979-28
	Negro mate	36 527 979-33
	Champagne cepillado (Oro 22k)	36 527 979-46
	Champagne (Oro 22k)	36 527 979-47
	Cromo cepillado	36 527 979-93
	Dark Platinum cepillado	36 527 979-99

Complementos necesarios



Caja de montaje a pared empotrada -

35 206 970 90

- Profundidad de montaje mín. mm
- Profundidad de montaje máx. mm



xGRID Juego de fijación para integración en obra en seco -

12 340 970 90

Complementos necesarios



xGRID Carril de montaje 555 mm -

12 360 970 90

WATER BAR Ducha lateral empotrada - Bronce cepillado

36 527 979 Versión del producto de 10/1/2023

mm [inches]

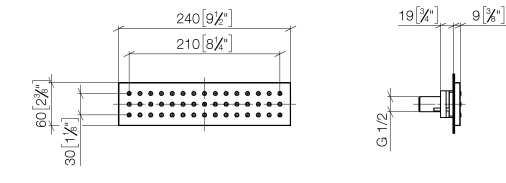


Diagrama de flujo



Códigos y Estándares

DIN 4109 ISO 3822 Ü-Zeichen



WATER BAR Ducha lateral empotrada - Bronce cepillado

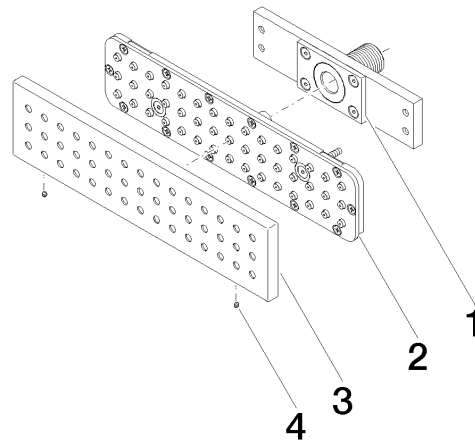
36 527 979 Versión del producto de 10/1/2023

Certificado

LGA_38

WATER BAR Ducha lateral empotrada - Bronce cepillado

36 527 979 Versión del producto de 10/1/2023



Lista de piezas de recambios

Nº	Número de artículo	Denominación	Cantidad de montaje	Plazo de entrega
1	90 11 02 137 00 90	racor	1	2
2	90 11 02 332 01-00	elemento insertable	1	10
3	09 27 99 001-42	roseta	1	60
4	09 31 11 006 90	varilla	2	2