

WATER BAR Ducha lateral empotrada - Cromo cepillado

GENÉRICOS

36 527 979 Versión del producto de 1/10/2023



- HORIZONTAL RAIN, caudal máx. 9 l/min (a 3 bares)
- Con sistema antical
- Cubierta 240 x 60 mm
- Racor 1/2"

	Cromo cepillado	36 527 979-93
	Cromo	36 527 979-00
	Platino cepillado	36 527 979-06
	Platino	36 527 979-08
	Dark Chrome	36 527 979-19
	Light Gold	36 527 979-26
	Light Gold cepillado	36 527 979-27
	Latón cepillado (Oro 23k)	36 527 979-28
	Negro mate	36 527 979-33
	Dark Brass cepillado	36 527 979-39
	Bronce cepillado	36 527 979-42
	Champagne cepillado (Oro 22k)	36 527 979-46
	Champagne (Oro 22k)	36 527 979-47
	Dark Platinum cepillado	36 527 979-99

Complementos necesarios



- | | |
|--|---------------|
| Caja de montaje a pared empotrada - | 35 206 970 90 |
| • Profundidad de montaje máx. 173 mm | |
| • Profundidad de montaje mín. 100 mm | |

Complementos necesarios



- | | |
|---|---------------|
| xGRID Carril de montaje 555 mm - | 12 360 970 90 |
|---|---------------|

Complementos recomendados



- | | |
|---|---------------|
| xGRID Juego de fijación para integración en obra en seco - | 12 340 970 90 |
|---|---------------|

mm [inches]

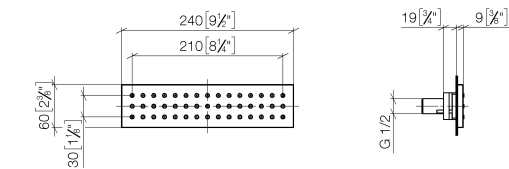
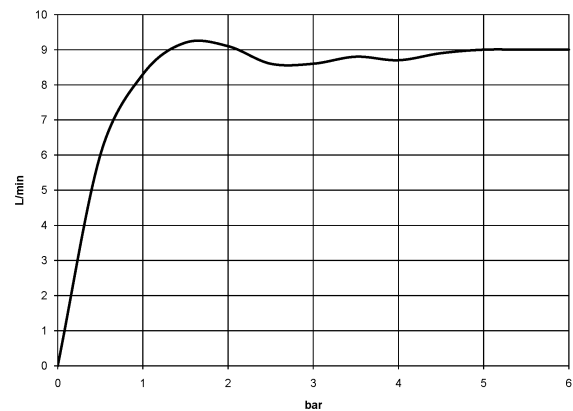


Diagrama de flujo



Códigos y Estándares

DIN 4109	ISO 3822	Ü-Zeichen
----------	----------	-----------



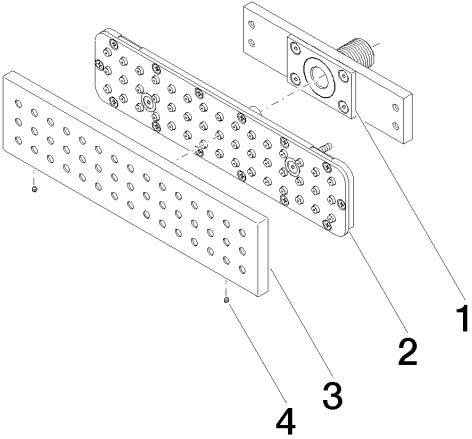
WATER BAR Ducha lateral empotrada - Cromo cepillado

GENÉRICOS

36 527 979 Versión del producto de 1/10/2023

Certificados y sostenibilidad

LGA_38



Lista de piezas de recambios

Nº	Número de artículo	Denominación	Cantidad de montaje	Plazo de entrega
1	90 11 02 137 00 90	racor	1,00	2
2	90 11 02 332 01-00	elemento insertable	1,00	10
3	09 27 99 001-93	roseta	1,00	20
4	09 31 11 006 90	varilla	2,00	2