






























MEM Llave de paso empotrada cierre a la derecha 1/2" - Latón cepillado (Oro 23k)

MEM

36 607 782 Versión del producto hasta 14/10/2020																													
	<ul style="list-style-type: none"> • Roseta 60 x 60 mm • Montura con husillo ajustable y camisa 																												
																													
	<table> <tr> <td></td><td>Latón cepillado (Oro 23k)</td><td>36 607 782-28</td></tr> <tr> <td></td><td>Cromo</td><td>36 607 782-00</td></tr> <tr> <td></td><td>Platino cepillado</td><td>36 607 782-06</td></tr> <tr> <td></td><td>Platino</td><td>36 607 782-08</td></tr> <tr> <td></td><td>Dark Chrome</td><td>36 607 782-19</td></tr> <tr> <td></td><td>Champagne cepillado (Oro 22k)</td><td>36 607 782-46</td></tr> <tr> <td></td><td>Champagne (Oro 22k)</td><td>36 607 782-47</td></tr> <tr> <td></td><td>Cromo cepillado</td><td>36 607 782-93</td></tr> <tr> <td></td><td>Dark Platinum cepillado</td><td>36 607 782-99</td></tr> </table>		Latón cepillado (Oro 23k)	36 607 782-28		Cromo	36 607 782-00		Platino cepillado	36 607 782-06		Platino	36 607 782-08		Dark Chrome	36 607 782-19		Champagne cepillado (Oro 22k)	36 607 782-46		Champagne (Oro 22k)	36 607 782-47		Cromo cepillado	36 607 782-93		Dark Platinum cepillado	36 607 782-99	
	Latón cepillado (Oro 23k)	36 607 782-28																											
	Cromo	36 607 782-00																											
	Platino cepillado	36 607 782-06																											
	Platino	36 607 782-08																											
	Dark Chrome	36 607 782-19																											
	Champagne cepillado (Oro 22k)	36 607 782-46																											
	Champagne (Oro 22k)	36 607 782-47																											
	Cromo cepillado	36 607 782-93																											
	Dark Platinum cepillado	36 607 782-99																											

Complementos necesarios

	Válvula empotrada 1/2" -	35 607 970 90
	<ul style="list-style-type: none"> • Profundidad de montaje máx. 150 mm • Profundidad de montaje mín. 105 mm 	

MEM Llave de paso empotrada cierre a la derecha 1/2" - Latón cepillado (Oro 23k)

MEM

36 607 782

Versión del producto hasta 14/10/2020

mm [inches]



Códigos y Estándares

DIN 4109	EN 1111	EN 200	ISO 3822
Scottish Water Byelaws	UK Water Supply Regulations	Ü-Zeichen	

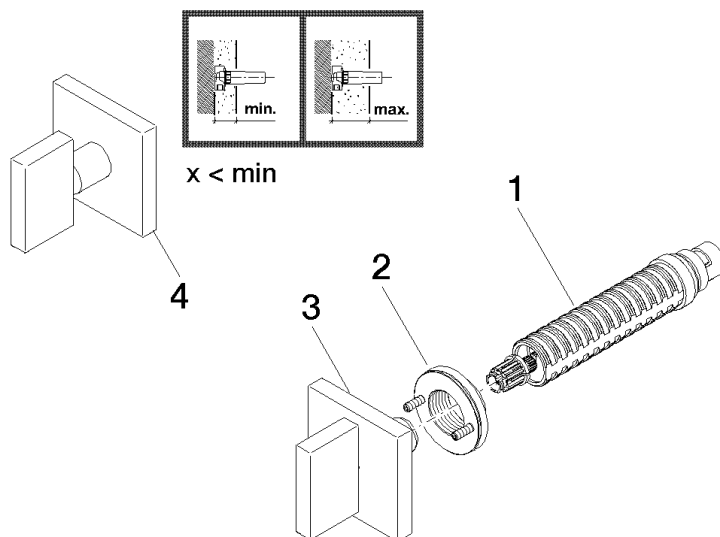
Certificados y sostenibilidad

DVGW_DW-6501DN0	WRAS_2011	LGA_29	WRAS_2010	DVGW_DW-6512DN0
LGA_29				

MEM Llave de paso empotrada cierre a la derecha 1/2" - Latón cepillado (Oro 23k)

MEM

36 607 782 Versión del producto hasta 14/10/2020



Lista de piezas de recambios

Nº	Número de artículo	Denominación	Cantidad de montaje	Plazo de entrega
3	90 20 78 002 02-28	manilla	1,00	-
Ya no se puede pedir el repuesto, solicite el artículo de repuesto.				
1	90 90 03 143 00 90	parte superior	1,00	2
2	90 21 02 108 00 90	disco	1,00	2
4	90 20 78 002 01-28	manilla	1,00	20