

SYMETRICS Llave de paso empotrada cierre a la izquierda 1/2" - Platino









SYMETRICS

36 607 985


Versión del producto de 1/6/2024

- Roseta 60 x 60 mm
- Montura con husillo ajustable y camisa



	Platino	36 607 985-08
	Cromo	36 607 985-00
	Platino cepillado	36 607 985-06
	Dark Chrome	36 607 985-19
	Light Gold cepillado	36 607 985-27
	Latón cepillado (Oro 23k)	36 607 985-28
	Cromo cepillado	36 607 985-93
	Dark Platinum cepillado	36 607 985-99

Complementos necesarios

	Válvula empotrada 1/2" - •Profundidad de montaje máx. 145 mm •Profundidad de montaje mín. 75 mm	35 607 970 90
--	--	---------------

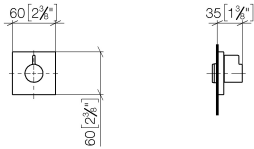


SYMETRICS Llave de paso empotrada cierre a la izquierda 1/2" - Platino

SYMETRICS

36 607 985 Versión del producto de 1/6/2024

mm [inches]



Códigos y Estándares

ASME A112.18.1	cUPC	DIN 4109	EN 1111
EN 200	ISO 3822	Scottish Water Byelaws	UK Water Supply Regulations
Ü-Zeichen			

Certificados y sostenibilidad

DVGW_DW-6501DN0	WRAS_2011	LGA_29	WRAS_2010	DVGW_DW-6512DN0
LGA_29	IAPMO_4976 (



Lista de piezas de recambios

Nº	Número de artículo	Denominación	Cantidad de montaje	Plazo de entrega
7	09 21 02 151 90	camisa	1,00	2
4	09 14 10 017 90	sello	1,00	2
6	09 27 98 014-08	roseta	1,00	40
8	90 90 03 202 00 90	parte superior	1,00	2
3	09 12 12 043-08	alojamiento	1,00	40
2	09 12 12 005 90	manguito de engaste	1,00	2
1	09 20 98 002-08	manilla	1,00	40
5	90 31 11 004 00 90	varilla	1,00	2