




EDITION PRO Barra de agarre para bañera - Cromo cepillado

83 020 626



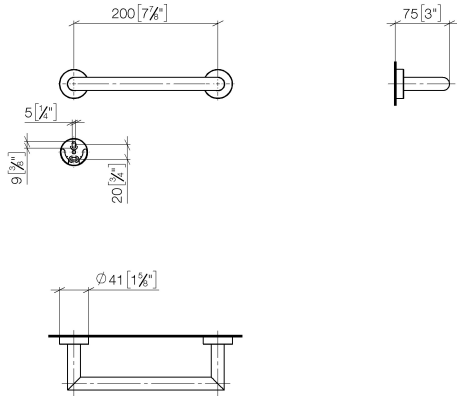
- Calibración 200 mm
- Ancho 241mm
- Altura 41 mm
- Roseta Ø 41 mm
- Saliente 75 mm

	Cromo cepillado	83 020 626-93
	Cromo	83 020 626-00
	Negro mate	83 020 626-33

EDITION PRO Barra de agarre para bañera - Cromo cepillado

83 020 626

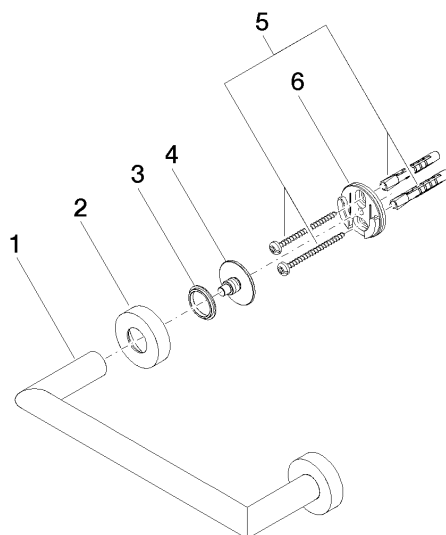
mm [inches]



EDITION PRO Barra de agarre para bañera - Cromo cepillado

83 020 626

Piezas para otros
acabados pueden
encontrarse aquí:
Cromo





EDITION PRO Barra de agarre para bañera - Cromo cepillado

83 020 626

Lista de piezas de recambios

Nº	Número de artículo	Denominación	Cantidad de montaje	Plazo de entrega
	05 28 22 545 00-93	soporte	10	20