

Showerpipe con termostato de ducha - Champagne (Oro 22k)

IMO

ST 050 305 2979



Encaja con: IMO, LULU, TARA, LISSÉ, VAIA, META, CYO

- Saliente ducha de pie 453 mm
- Ducha de lluvia: PURE RAIN, caudal máx. 7 l/min (a 3 bares)
- Ø Ducha de lluvia 220 mm
- Ducha efecto lluvia con sistema antical
- Ducha de mano: COMPACT RAIN, caudal máx. 15 l/min (a 3 bares)
- Alcachofa de ducha Ø 100mm
- Inversor giratorio con llave de paso
- Rosetas corredizas Ø 70 mm
- Altura de la grifería hasta el ducha de lluvia (extremo inferior): 1009mm
- Altura de la grifería hasta el extremo superior del codo 1150mm
- Calibración 150 mm ± 13 mm
- Flexo metálico 1750mm con bloqueo de giro integrado
- Racor 1/2"
- Barra a pared con soporte deslizante
- Diámetro de tubo 23,5 mm

| | | |
|--|-------------------------------|--------------------|
| | Champagne (Oro 22k) | ST 050 305 2979-47 |
| | Cromo | ST 050 305 2979-00 |
| | Platino cepillado | ST 050 305 2979-06 |
| | Platino | ST 050 305 2979-08 |
| | Dark Chrome | ST 050 305 2979-19 |
| | Latón cepillado (Oro 23k) | ST 050 305 2979-28 |
| | Negro mate | ST 050 305 2979-33 |
| | Champagne cepillado (Oro 22k) | ST 050 305 2979-46 |
| | Dark Platinum cepillado | ST 050 305 2979-99 |

Componentes individuales de este set

Necesita los siguientes componentes para este set

1x 28 015 979-47



1x 34 459 979-47



Showerpipe con termostato de ducha - Champagne (Oro 22k)

IMO

ST 050 305 2979



Encaja con: IMO, LULU, MADISON, MEM,
TARA, CL.1, LISSÉ, VAIA, META, CYO

- COMPACT RAIN, caudal máx. 15 l/min (a 3 bares)
- Con sistema antical
- Alcachofa de ducha Ø 100mm
- Racor 1/2"

Protección contra reflujo.

| | | |
|--|-------------------------------|-------------------|
| | Champagne (Oro 22k) | 28 015 979-4 |
| | Cromo | 28 015 979-0 |
| | Cromo | 28 015 979-00 001 |
| | Platino cepillado | 28 015 979-0 |
| | Platino cepillado | 28 015 979-06 001 |
| | Platino | 28 015 979-0 |
| | Platino | 28 015 979-08 001 |
| | Dark Chrome | 28 015 979-1 |
| | Dark Chrome | 28 015 979-19 001 |
| | Oro claro | 28 015 979-2 |
| | Oro claro | 28 015 979-26 001 |
| | Oro claro cepillado | 28 015 979-2 |
| | Oro claro cepillado | 28 015 979-27 001 |
| | Latón cepillado (Oro 23k) | 28 015 979-2 |
| | Latón cepillado (Oro 23k) | 28 015 979-28 001 |
| | Negro mate | 28 015 979-3 |
| | Negro mate | 28 015 979-33 001 |
| | Bronce cepillado | 28 015 979-4 |
| | Bronce cepillado | 28 015 979-42 001 |
| | Champagne cepillado (Oro 22k) | 28 015 979-4 |
| | Champagne cepillado (Oro 22k) | 28 015 979-46 001 |
| | Champagne (Oro 22k) | 28 015 979-47 001 |
| | Cromo cepillado | 28 015 979-9 |
| | Cromo cepillado | 28 015 979-93 001 |
| | Dark Platinum cepillado | 28 015 979-9 |
| | Dark Platinum cepillado | 28 015 979-99 001 |



Showerpipe con termostato de ducha - Champagne (Oro 22k)

IMO

ST 050 305 2979

.7
—
0
—
0
—
6
—
0
—
8
—
0
—
9
—
0
—
6
—
0
—
7
—
0
—
8
—
0
—
3
—
0
—
2
—
0
—
6
—
0
—
0
—
3
—
0
—
9
—
0
—

ST 050 305 2979

mm [inches]

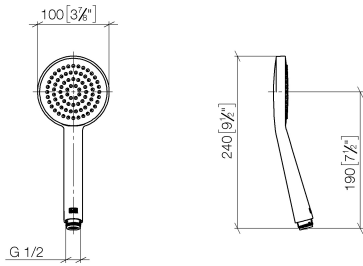


Diagrama de flujo



Certificado

DVGW_DW- LGA_29
6517DN0



Showerpipe con termostato de ducha - Champagne (Oro 22k)

IMO

ST 050 305 2979

Códigos y Estándares

| | | | |
|----------|---------|----------|-----------|
| DIN 4109 | EN 1112 | ISO 3822 | Ü-Zeichen |
|----------|---------|----------|-----------|

Versión del producto de 4/1/2024

Piezas para otros
acabados pueden
encontrarse aquí:
Cromo



ST 050 305 2979

Lista de piezas de recambios

Versión del producto de 4/1/2024

| N° | Número de artículo | Denominación | Cantidad de montaje | Plazo de entrega |
|----|--------------------|--------------|---------------------|------------------|
| | 09 23 01 039 90 | tamiz | 1 | 2 |

Showerpipe con termostato de ducha - Champagne (Oro 22k)



IMO

ST 050 305 2979



Encaja con: IMO, LULU, TARA, LISSÉ, VAIA, META

- Saliente ducha de pie 453 mm
 - Ducha de cabeza: Chorro de lluvia
 - Ø Ducha de lluvia 220 mm
 - Ducha efecto lluvia con sistema antical
 - Caudal ducha de lluvia máx. 7 l/min
 - Inversor giratorio con llave de paso
 - Rosetas corredizas Ø 70 mm
 - Altura de la grifería hasta el ducha de lluvia (extremo inferior): 1009mm
 - Altura de la grifería hasta el extremo superior del codo 1150mm
 - Calibración 150 mm ± 13 mm
 - Flexo metálico 1750mm con bloqueo de giro integrado
 - Racor 1/2"
 - Barra a pared con soporte deslizante
 - Diámetro de tubo 23,5 mm
 - Con función de marcha en vacío
 - Este producto puede ayudar a un edificio a cumplir con los requisitos de los sistemas de certificación ecológica de edificios: LEED®, BREEAM®, DGNB
- Ester artículo no incluye ducha de mano!
- Protección contra reflujo.

| | | |
|--|-------------------------------|--------------|
|  | Champagne (Oro 22k) | 34 459 979-4 |
|  | Cromo | 34 459 979-0 |
|  | Platino cepillado | 34 459 979-0 |
|  | Platino | 34 459 979-0 |
|  | Dark Chrome | 34 459 979-1 |
|  | Oro claro | 34 459 979-2 |
|  | Oro claro cepillado | 34 459 979-2 |
|  | Latón cepillado (Oro 23k) | 34 459 979-2 |
|  | Negro mate | 34 459 979-3 |
|  | Bronce cepillado | 34 459 979-4 |
|  | Champagne cepillado (Oro 22k) | 34 459 979-4 |
|  | Cromo cepillado | 34 459 979-9 |
|  | Dark Platinum cepillado | 34 459 979-9 |



Showerpipe con termostato de ducha - Champagne (Oro 22k)

IMO

ST 050 305 2979

.7
—
0
—
6
—
8
—
9
—
6
—
.7
—
8
—
3
—
2
—
6
—
3
—
9
—

ST 050 305 2979

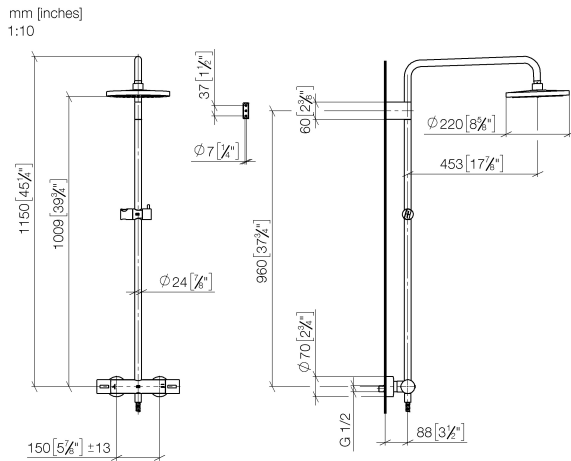
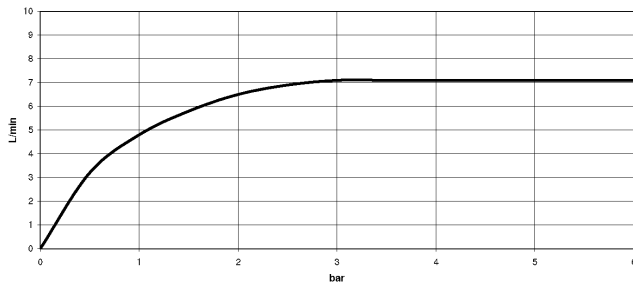


Diagrama de flujo



Certificado

WRAS_2204

DVGW_DW-
6509DN0

LGA_38



Showerpipe con termostato de ducha - Champagne (Oro 22k)

IMO

ST 050 305 2979

Códigos y Estándares

| | | | |
|--------------------------------|-----------|----------|---------------------------|
| DIN 4109 | EN 1111 | ISO 3822 | Scottish Water Byelaws |
| UK Water Supply Regulations | Ü-Zeichen | | |

Versión del producto de 4/1/2024

Piezas para otros
acabados pueden
encontrarse aquí:
Cromo



ST 050 305 2979

Lista de piezas de recambios

Versión del producto de 4/1/2024

| Nº | Número de artículo | Denominación | Cantidad de montaje | Plazo de entrega |
|----|--------------------|--------------|---------------------|------------------|
| | 90 12 05 092 20-47 | duchas | 11 | 30 |