

WATER SHEET Caño de salida en cascada para montaje a pared - Dark Brass cepillado GENÉRICOS















13 415 979 Versión del producto de 1/10/2023



- CASCADE, caudal máx. 26,5 l/min (a 3 bares)
- Función de: l/min

Datos técnicos:

- Cubierta 240 x 60 mm
- Saliente 150 mm
- Racor 1/2"
- Montaje con conexión insertable

	Dark Brass cepillado	13 415 979-39
	Cromo	13 415 979-00
	Platino cepillado	13 415 979-06
	Platino	13 415 979-08
	Dark Chrome	13 415 979-19
	Light Gold	13 415 979-26
	Light Gold cepillado	13 415 979-27
	Latón cepillado (Oro 23k)	13 415 979-28
	Negro mate	13 415 979-33
	Bronce cepillado	13 415 979-42
	Champagne cepillado (Oro 22k)	13 415 979-46
	Champagne (Oro 22k)	13 415 979-47
	Cromo cepillado	13 415 979-93
	Dark Platinum cepillado	13 415 979-99

# WATER SHEET Caño de salida en cascada para montaje a pared - Dark Brass cepillado

GENÉRICOS

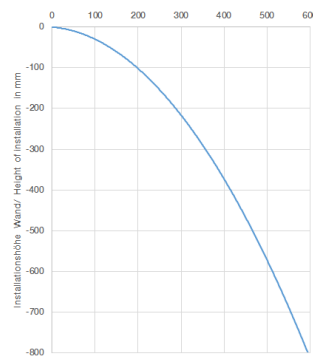
13 415 979 Versión del producto de 1/10/2023  
mm [inches]



Diagrama de flujo



Diagrama de trayectoria



## Códigos y Estándares

Scottish Water  
Byelaws

UK Water Supply  
Regulations



## WATER SHEET Caño de salida en cascada para montaje a pared - Dark Brass cepillado

GENÉRICOS

---

13 415 979 Versión del producto de 1/10/2023

Certificados y sostenibilidad

---

WRAS\_2306

## WATER SHEET Caño de salida en cascada para montaje a pared - Dark Brass cepillado

GENÉRICOS

13 415 979 Versión del producto de 1/10/2023

Piezas para otros  
acabados pueden  
encontrarse aquí:  
Cromo



### Lista de piezas de recambios

Nº	Número de artículo	Denominación	Cantidad de montaje	Plazo de entrega
10	09 11 78 003 20-39	caño	1,00	60
6	09 31 11 036 90	varilla	2,00	2
2	90 24 03 213 00 90	racor	1,00	2
3	09 14 03 134 90	sello	1,00	2
9	09 27 78 031-39	roseta	1,00	60
8	09 24 03 214 90	boquilla	2,00	2
11	90 29 03 059 00 90	elemento insertable	1,00	2
1	09 23 01 057 90	limitador de caudal	1,00	2
5	09 17 97 059 90	soporte	1,00	2
7	09 31 11 040 90	varilla	2,00	2
4	04 30 31 024 01 90	juego de fijación	1,00	2