
















WATER FALL Caño de salida en cascada con chorros individuales para montaje a pared - Dark Brass cepillado
GENÉRICOS

13 425 979	Versión del producto de 1/10/2023		
	<ul style="list-style-type: none"> • Saliente 22 mm • PEARLSTREAM • Placa 240 mm x 60 mm • Conexión 1/2" ajustable • Montaje con conexión insertable • Caudal máx. 9,5 l/min (a 3 bares) 		
			
		<div>  Dark Brass cepillado 13 425 979-39 </div>	
		<div>  Cromo 13 425 979-00 </div>	
		<div>  Platino cepillado 13 425 979-06 </div>	
		<div>  Platino 13 425 979-08 </div>	
		<div>  Dark Chrome 13 425 979-19 </div>	
		<div>  Light Gold 13 425 979-26 </div>	
		<div>  Light Gold cepillado 13 425 979-27 </div>	
		<div>  Latón cepillado (Oro 23k) 13 425 979-28 </div>	
		<div>  Negro mate 13 425 979-33 </div>	
		<div>  Bronce cepillado 13 425 979-42 </div>	
		<div>  Champagne cepillado (Oro 22k) 13 425 979-46 </div>	
		<div>  Champagne (Oro 22k) 13 425 979-47 </div>	
		<div>  Cromo cepillado 13 425 979-93 </div>	
		<div>  Dark Platinum cepillado 13 425 979-99 </div>	

WATER FALL Caño de salida en cascada con chorros individuales para montaje a pared - Dark Brass cepillado

GENÉRICOS

13 425 979 Versión del producto de 1/10/2023
mm [inches]



Diagrama de flujo



Diagrama de trayectoria



Códigos y Estándares

DIN 4109

ISO 3822

Ü-Zeichen



WATER FALL Caño de salida en cascada con chorros individuales para montaje a pared - Dark Brass cepillado

GENÉRICOS

13 425 979 Versión del producto de 1/10/2023

Certificados y sostenibilidad

LGA_19

WATER FALL Caño de salida en cascada con chorros individuales para montaje a pared - Dark Brass cepillado

GENÉRICOS

13 425 979 Versión del producto de 1/10/2023

Piezas para otros
acabados pueden
encontrarse aquí:
Cromo



Lista de piezas de recambios

Nº	Número de artículo	Denominación	Cantidad de montaje	Plazo de entrega
3	09 17 97 053 90	soporte	1,00	2
7	09 17 01 185 20-39	caño	1,00	60
1	04 30 31 024 01 90	juego de fijación	1,00	2
2	09 14 05 009 90	sello	1,00	2
4	90 24 03 199 00 90	racor	1,00	2
6	09 31 11 144 90	varilla	2,00	2
8	90 29 03 071 00 90	elemento insertable	1,00	2
5	90 31 20 087 00-39	tapón	1,00	30