

WATER FALL Caño de salida en cascada con chorros individuales para montaje a pared - Dark Brass cepillado

GENÉRICOS















13 425 979 Versión del producto de 1/10/2023



- PEARLSTREAM
- Caudal máx. 9,5 l/min (a 3 bares)
- Función de: l/min

Datos técnicos:

- Placa 240 mm x 60 mm
- Saliente 22 mm
- Conexión 1/2" ajustable
- Montaje con conexión insertable

	Dark Brass cepillado	13 425 979-39
	Cromo	13 425 979-00
	Platino cepillado	13 425 979-06
	Platino	13 425 979-08
	Dark Chrome	13 425 979-19
	Light Gold	13 425 979-26
	Light Gold cepillado	13 425 979-27
	Latón cepillado (Oro 23k)	13 425 979-28
	Negro mate	13 425 979-33
	Bronce cepillado	13 425 979-42
	Champagne cepillado (Oro 22k)	13 425 979-46
	Champagne (Oro 22k)	13 425 979-47
	Cromo cepillado	13 425 979-93
	Dark Platinum cepillado	13 425 979-99

WATER FALL Caño de salida en cascada con chorros individuales para montaje a pared - Dark Brass cepillado

GENÉRICOS

13 425 979 Versión del producto de 1/10/2023
mm [inches]



Diagrama de flujo



Diagrama de trayectoria



Códigos y Estándares

DIN 4109

ISO 3822

Ü-Zeichen



WATER FALL Caño de salida en cascada con chorros individuales para montaje a pared - Dark Brass cepillado

GENÉRICOS

13 425 979 Versión del producto de 1/10/2023

Certificados y sostenibilidad

LGA_19

WATER FALL Caño de salida en cascada con chorros individuales para montaje a pared - Dark Brass cepillado

GENÉRICOS

13 425 979 Versión del producto de 1/10/2023

Piezas para otros
acabados pueden
encontrarse aquí:
Cromo



Lista de piezas de recambios

Nº	Número de artículo	Denominación	Cantidad de montaje	Plazo de entrega
3	09 17 97 053 90	soporte	1,00	2
7	09 17 01 185 20-39	caño	1,00	60
1	04 30 31 024 01 90	juego de fijación	1,00	2
2	09 14 05 009 90	sello	1,00	2
4	90 24 03 199 00 90	racor	1,00	2
6	09 31 11 144 90	varilla	2,00	2
8	90 29 03 071 00 90	elemento insertable	1,00	2
5	90 31 20 087 00-39	tapón	1,00	30