









MEM Caño de salida de bañera sin inversor para montaje exento - Platino cepillado

MEM

13 672 780	Versión del producto de 30/9/2005		
	<ul style="list-style-type: none"> <li>● Saliente 280 mm</li> <li>● Cascada</li> <li>● Altura total 830 - 900 mm</li> <li>● Altura hasta el aireador 665 – 735 mm</li> <li>● Roseta corrediza 130 x 130 mm</li> <li>● Caudal máx. 47,8 l/min con 3 bares de presión hidráulica</li> </ul>	 <div>Platino cepillado</div> <div>13 672 780-06</div>	
		 <div>Cromo</div> <div>13 672 780-00</div>	
		 <div>Platino</div> <div>13 672 780-08</div>	
		 <div>Dark Chrome</div> <div>13 672 780-19</div>	
		 <div>Latón cepillado (Oro 23k)</div> <div>13 672 780-28</div>	
		 <div>Champagne cepillado (Oro 22k)</div> <div>13 672 780-46</div>	
		 <div>Champagne (Oro 22k)</div> <div>13 672 780-47</div>	

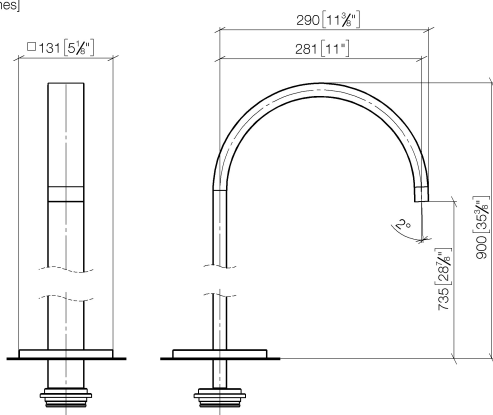
Complementos necesarios

	<b>Fijación al suelo empotrada -</b>	35 945 970 90
	<ul style="list-style-type: none"> <li>●Profundidad de montaje máx. 150 mm</li> <li>●Profundidad de montaje mín. 80 mm</li> </ul>	

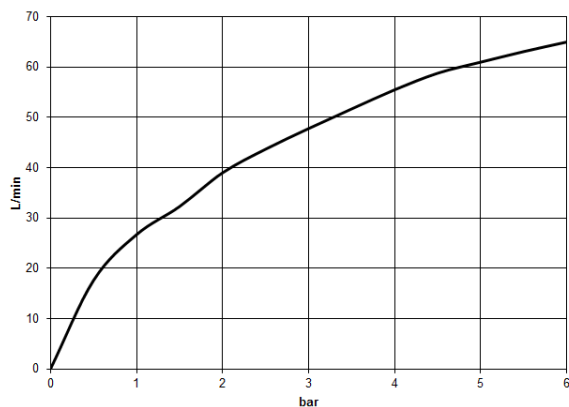
## MEM Caño de salida de bañera sin inversor para montaje exento - Platino cepillado

MEM

13 672 780 Versión del producto de 30/9/2005  
mm [inches]



### Diagrama de flujo



### Códigos y Estándares

ASME A112.18.1      cUPC      DIN 4109      ISO 3822

Scottish Water  
Byelaws

UK Water Supply  
Regulations

Ü-Zeichen



MEM Caño de salida de bañera sin inversor para montaje exento - Platino  
cepillado

MEM

13 672 780    Versión del producto de 30/9/2005

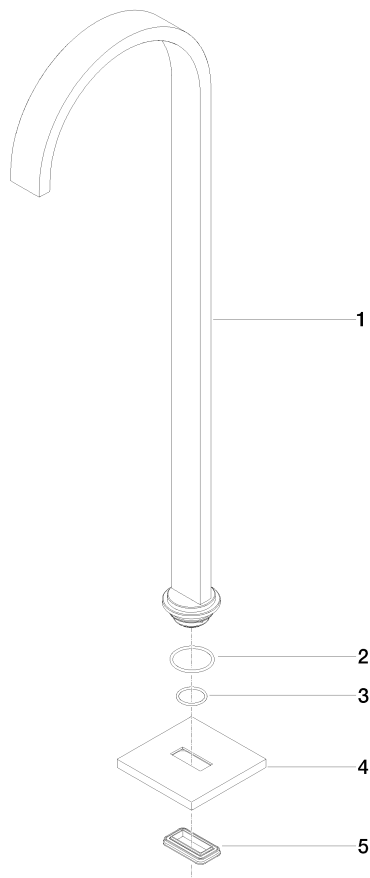
Certificados y sostenibilidad

IAPMO_4976	WRAS_2005	LGA_18	WRAS_250602
------------	-----------	--------	-------------

## MEM Caño de salida de bañera sin inversor para montaje exento - Platino cepillado

MEM

13 672 780 Versión del producto de 30/9/2005



### Lista de piezas de recambios

Nº	Número de artículo	Denominación	Cantidad de montaje	Plazo de entrega
4	09 27 78 022-06	roseta	1,00	60
2	09 14 10 084 90	sello	1,00	2
5	09 14 03 106 90	sello	1,00	2
3	09 14 10 018 90	sello	1,00	2
1	04 28 22 183 00-06	caño	1,00	60