


MEM Caño de salida de bañera sin inversor para montaje exento - Champagne cepillado (Oro 22k)
MEM

13 672 780	Versión del producto de 30/9/2005		
	<ul style="list-style-type: none"> <li>• Saliente 280 mm</li> <li>• Cascada</li> <li>• Altura total 830 - 900 mm</li> <li>• Altura hasta el aireador 665 – 735 mm</li> <li>• Roseta corrediza 130 x 130 mm</li> <li>• Caudal máx. 47,8 l/min con 3 bares de presión hidráulica</li> </ul>	 Champagne cepillado (Oro 22k) 13 672 780-46	
		 Cromo 13 672 780-00	
		 Platino cepillado 13 672 780-06	
		 Platino 13 672 780-08	
		 Dark Chrome 13 672 780-19	
		 Latón cepillado (Oro 23k) 13 672 780-28	
		 Champagne (Oro 22k) 13 672 780-47	

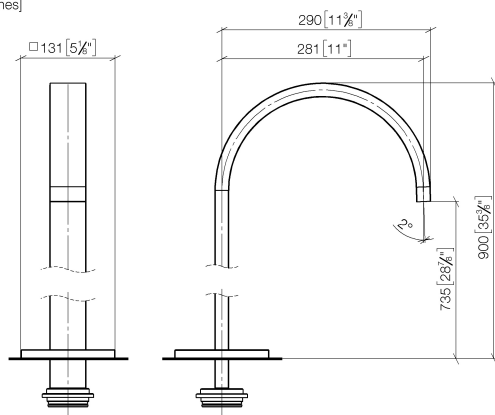
Complementos necesarios

	<b>Fijación al suelo empotrada -</b> 35 945 970 90 <ul style="list-style-type: none"> <li>• Profundidad de montaje máx. 150 mm</li> <li>• Profundidad de montaje mín. 80 mm</li> </ul>
---	--

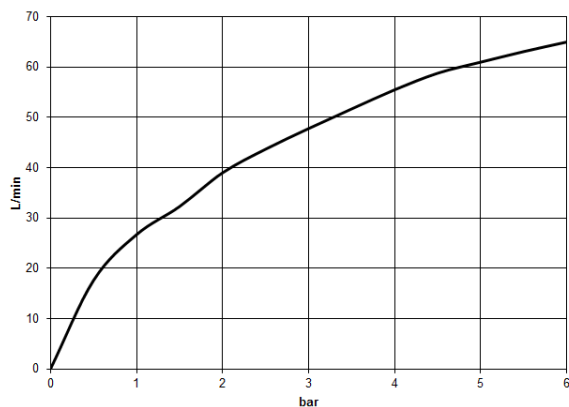
## MEM Caño de salida de bañera sin inversor para montaje exento - Champagne cepillado (Oro 22k)

MEM

13 672 780 Versión del producto de 30/9/2005  
mm [inches]



### Diagrama de flujo



### Códigos y Estándares

ASME A112.18.1

cUPC

DIN 4109

ISO 3822

Scottish Water  
Byelaws

UK Water Supply  
Regulations

Ü-Zeichen



MEM Caño de salida de bañera sin inversor para montaje exento - Champagne  
cepillado (Oro 22k)

MEM

13 672 780 Versión del producto de 30/9/2005

Certificados y sostenibilidad

IAPMO\_4976

LGA\_18

WRAS\_250602

# MEM Caño de salida de bañera sin inversor para montaje exento - Champagne cepillado (Oro 22k)

MEM

13 672 780 Versión del producto de 30/9/2005

