

## MEM Caño de salida de bañera para montaje a pared - Champagne cepillado (Oro 22k)

MEM

13 801 782 Versión del producto de 10/3/2014



- Saliente 220 mm
- Aireador rectangular
- Roseta 60 x 60 mm
- Diámetro del orificio 37 mm
- Racor 1/2"
- Caudal máx. 38,5 l/min con 3 bares de presión hidráulica

	Champagne cepillado (Oro 22k)	13 801 782-46
	Cromo	13 801 782-00
	Platino cepillado	13 801 782-06
	Platino	13 801 782-08
	Dark Chrome	13 801 782-19
	Latón cepillado (Oro 23k)	13 801 782-28
	Champagne (Oro 22k)	13 801 782-47
	Dark Platinum cepillado	13 801 782-99

### Complementos recomendados

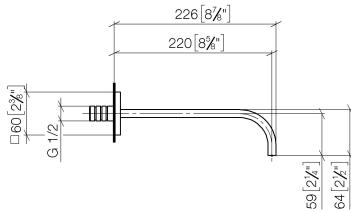


- Cuerpo empotrado -** 35 085 970 90
- Profundidad de montaje máx. 163 mm
  - Profundidad de montaje mín. 90 mm

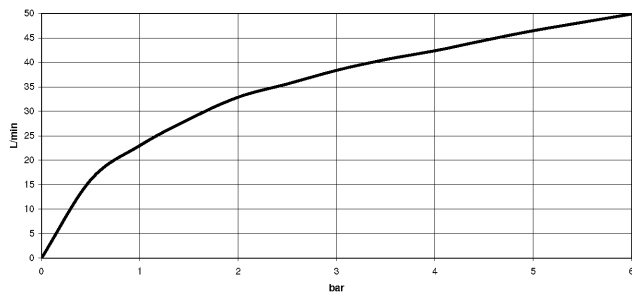
## MEM Caño de salida de bañera para montaje a pared - Champagne cepillado (Oro 22k)

MEM

13 801 782 Versión del producto de 10/3/2014  
mm [inches]



### Diagrama de flujo



### Códigos y Estándares

ASME A112.18.1	cUPC	Scottish Water Byelaws	UK Water Supply Regulations
----------------	------	---------------------------	--------------------------------



## MEM Caño de salida de bañera para montaje a pared - Champagne cepillado (Oro 22k)

MEM

---

13 801 782 Versión del producto de 10/3/2014

Certificados y sostenibilidad

---

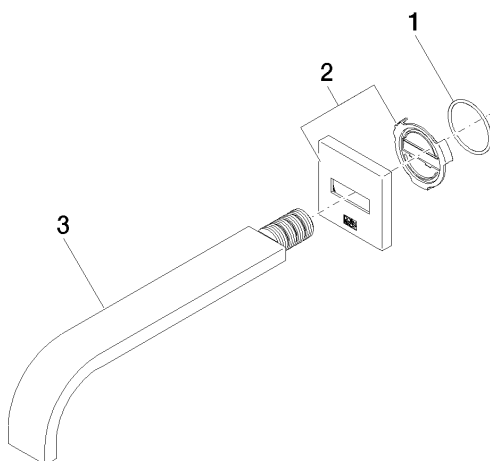
WRAS\_2203

IAPMO\_4976

# MEM Caño de salida de bañera para montaje a pared - Champagne cepillado (Oro 22k)

MEM

13 801 782 Versión del producto de 10/3/2014



## Lista de piezas de recambios

Nº	Número de artículo	Denominación	Cantidad de montaje	Plazo de entrega
3	04 28 22 290 00-46	caño	1,00	30
1	09 14 10 111 90	sello	1,00	2
2	90 27 78 035 00-46	roseta	1,00	30