

MEM Caño de salida de bañera para montaje a pared - Champagne cepillado (Oro 22k)

MEM

13 801 782



- Saliente 220 mm
- Aireador rectangular
- Roseta 60 x 60 mm
- Diámetro del orificio 37 mm
- Racor 1/2"
- Caudal máx. 38,5 l/min con 3 bares de presión hidráulica

| | | |
|--|-------------------------------|---------------|
|  | Champagne cepillado (Oro 22k) | 13 801 782-46 |
|  | Cromo | 13 801 782-00 |
|  | Platino cepillado | 13 801 782-06 |
|  | Platino | 13 801 782-08 |
|  | Dark Chrome | 13 801 782-19 |
|  | Latón cepillado (Oro 23k) | 13 801 782-28 |
|  | Champagne (Oro 22k) | 13 801 782-47 |
|  | Dark Platinum cepillado | 13 801 782-99 |

Complementos recomendados



- Cuerpo empotrado -** 35 085 970 90
- Profundidad de montaje máx. 163 mm
 - Profundidad de montaje mín. 90 mm

**MEM Caño de salida de bañera para montaje a pared - Champagne cepillado
(Oro 22k)**

MEM

13 801 782
mm [inches]

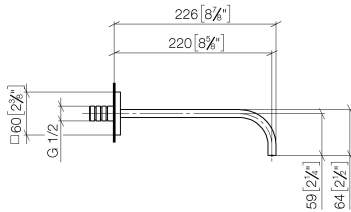
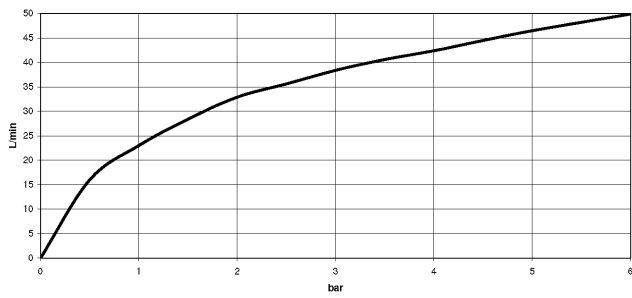


Diagrama de flujo



Códigos y Estándares

Scottish Water
Byelaws

UK Water Supply
Regulations



MEM Caño de salida de bañera para montaje a pared - Champagne cepillado
(Oro 22k)

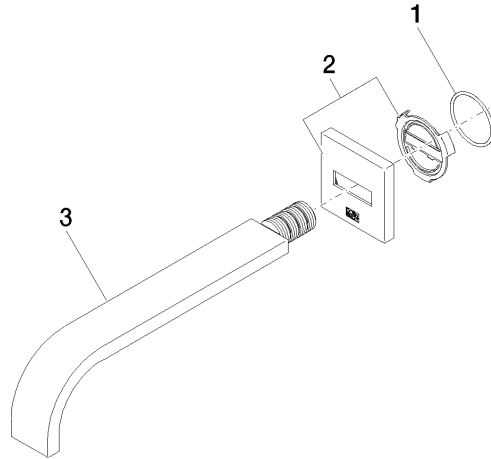
MEM

13 801 782
Certificado

WRAS_2203

13 801 782

Versión del producto de 3/10/2014





MEM Caño de salida de bañera para montaje a pared - Champagne cepillado
(Oro 22k)

MEM

13 801 782

Lista de piezas de recambios

Versión del producto de 3/10/2014

| Nº | Número de artículo | Denominación | Cantidad de montaje | Plazo de entrega |
|----|--------------------|--------------|---------------------|------------------|
| | 09 14 10 111 90 | sello | 3 | 2 |