

26 413 892    Versión del producto de 1/4/2024



- Barra a pared con soporte deslizante
- Diámetro de tubo 18 mm
- Rosetas Ø 55 mm
- Calibración 800 mm
- Flexo metálico 1750mm con bloqueo de giro integrado
- Conexión para flexo de ducha 3/8"

Ester artículo no incluye ducha de mano!


	Platino	26 413 892-08
	Cromo	26 413 892-00
	Platino cepillado	26 413 892-06
	Dark Chrome	26 413 892-19
	Latón cepillado (Oro 23k)	26 413 892-28
	Negro mate	26 413 892-33
	Bronce cepillado	26 413 892-42
	Champagne cepillado (Oro 22k)	26 413 892-46
	Champagne (Oro 22k)	26 413 892-47
	Cromo cepillado	26 413 892-93
	Dark Platinum cepillado	26 413 892-99

## TARA Juego de ducha sin ducha de mano - Platino


TARA

26 413 892 Versión del producto de 1/4/2024

### Complementos recomendados

	<b>Cuerpo empotrado -</b> •Profundidad de montaje máx. 163 mm •Profundidad de montaje mín. 90 mm	35 085 970 90
---	--	---------------

### Complementos necesarios

	<b>Ducha de mano - Platino</b>	28 012 979-08
---	--------------------------------	---------------

### Complementos necesarios

	<b>Ducha de mano FlowReduce - Platino</b>	28 012 979-08 0010
---	---	--------------------


### Complementos necesarios

	<b>Ducha de mano - Platino</b>	28 016 979-08
---	--------------------------------	---------------


### Complementos necesarios

	<b>Ducha de mano FlowReduce - Platino</b>	28 018 979-08 0010
---	---	--------------------


### Complementos necesarios

	<b>GENÉRICOS Ducha de mano FlowReduce - Platino</b>	28 027 979-08 0010
---	---	--------------------


### Complementos necesarios

	<b>GENÉRICOS Ducha de mano FlowReduce - Platino</b>	28 029 979-08 0010
---	---	--------------------

### Complementos recomendados

	<b>Codo de conexión a pared - Platino</b>	28 450 625-08
---	---	---------------

### Complementos necesarios

	<b>Ducha de mano - Platino</b>	28 018 979-08
---	--------------------------------	---------------


### Complementos necesarios

	<b>Ducha de mano - Platino</b>	28 017 979-08
---	--------------------------------	---------------


### Complementos necesarios

	<b>Ducha de mano FlowReduce - Platino</b>	28 016 979-08 0010
---	---	--------------------

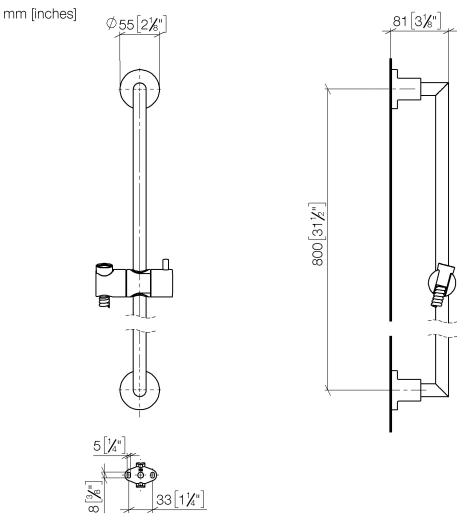
### Complementos necesarios

	<b>GENÉRICOS Ducha de mano FlowReduce - Platino</b>	28 025 979-08 0010
---	---	--------------------

### Complementos necesarios

	<b>GENÉRICOS Ducha de mano - Platino</b>	28 029 979-08
---	--	---------------

26 413 892    Versión del producto de 1/4/2024



Códigos y Estándares

ASME A112.18.1	cUPC	Scottish Water Byelaws	UK Water Supply Regulations
XP P 41-280			

Certificados y sostenibilidad

WRAS_2009	ACS_20 ACC LY	IAPMO_4976
-----------	---------------	------------



## Lista de piezas de recambios

Nº	Número de artículo	Denominación	Cantidad de montaje	Plazo de entrega
7	12 580 970-08	Soporte deslizante - Platino	1,00	40
5	04 31 11 113 00 90	varilla	2,00	2
4	08 17 89 505-08	soporte	2,00	40
8	28 322 970-08	Flexo de ducha metálico 1/2" x 3/8" x 1750 mm - Platino	1,00	40
3	09 30 11 046 90	disco	2,00	2
1	05 17 20 739 00 90	juego de fijación	2,00	2
2	09 30 30 071 90	tornillo	2,00	2
6	05 28 22 590 00-08	barra	1,00	40