

MEM Batería de cuatro orificios para bañera para borde de bañera - Latón cepillado (Oro 23k)

MEM

27 532 782 Versión del producto de 10/3/2014



- Saliente 220 mm
- Caño de salida: Chorro normal rectangular
- Caudal máx. 27,3 l/min con 3 bares de presión hidráulica
- Ducha de mano: COMPACT RAIN, caudal máx. 6,8 l/min (a 3 bares)
- Juego de ducha de mano con sistema antical
- Inversor bañera/ducha
- Altura máxima del conjunto 300 mm
- Altura hasta el aireador 170 mm
- Diámetro del orificio válvula lateral 32 mm
- Diámetro del orificio caño 32 mm
- Diámetro del orificio del juego de ducha de mano 32 mm
- Roseta para el caño de salida 60 x 60mm
- Roseta para juego de ducha de mano 60 x 60mm
- Roseta para válvula lateral 60 x 60mm
- Flexo metálico 1750mm con bloqueo de giro integrado

Protección contra reflujo.

	Latón cepillado (Oro 23k)	27 532 782-28
	Cromo	27 532 782-00
	Platino cepillado	27 532 782-06
	Platino	27 532 782-08
	Dark Chrome	27 532 782-19
	Dark Brass cepillado	27 532 782-39
	Champagne cepillado (Oro 22k)	27 532 782-46
	Champagne (Oro 22k)	27 532 782-47
	Dark Platinum cepillado	27 532 782-99

Complementos recomendados



Sistema de montaje Perfecto - 12 614 970 90

Complementos recomendados



Rosetas decorativas para Perfecto 12 801 970-28
- Latón cepillado (Oro 23k)
• 1 Par

MEM Batería de cuatro orificios para bañera para borde de bañera - Latón cepillado (Oro 23k)

MEM

27 532 782 Versión del producto de 10/3/2014

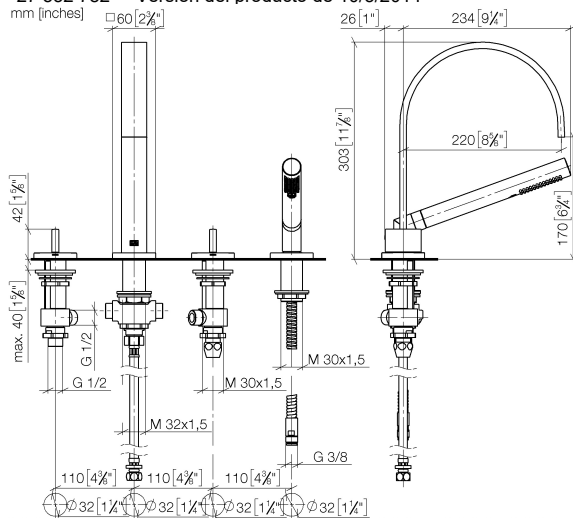
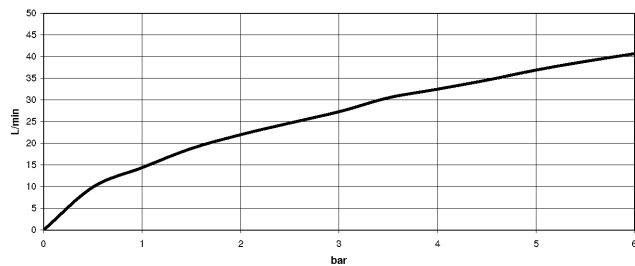


Diagrama de flujo



Códigos y Estándares

DIN 4109

EN 1717

ISO 3822

Scottish Water Byelaws

UK Water Supply Regulations

Ü-Zeichen



MEM Batería de cuatro orificios para bañera para borde de bañera - Latón
cepillado (Oro 23k)

MEM

27 532 782 Versión del producto de 10/3/2014

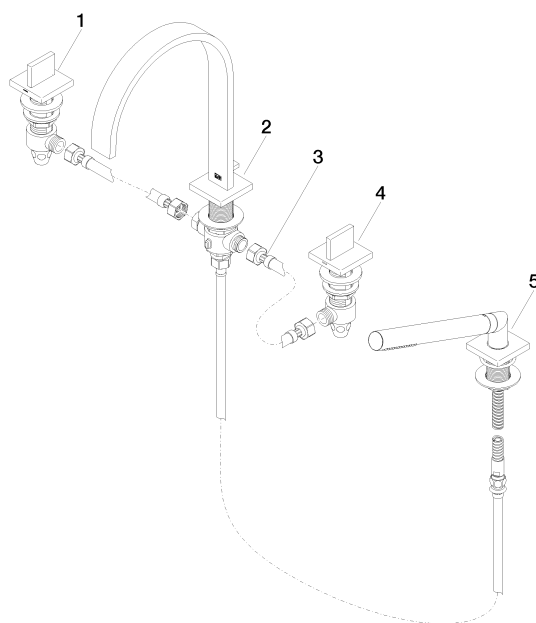
Certificados y sostenibilidad

WRAS_2306	LGA_9	Belgaqua_21-026-2
-----------	-------	-------------------

MEM Batería de cuatro orificios para bañera para borde de bañera - Latón cepillado (Oro 23k)

MEM

27 532 782 Versión del producto de 10/3/2014



Lista de piezas de recambios

Nº	Número de artículo	Denominación	Cantidad de montaje	Plazo de entrega
1	20 000 783-28	MEM Válvula lateral cierre a la izquierda caliente - Latón cepillado (Oro 23k)	1,00	20
3	12 502 970 90	Latiguillo de presión 1/2" x 1/2" x 400 mm -	1,00	2
5	27 702 980-28	Juego de ducha de mano para borde de bañera - Latón cepillado (Oro 23k)	1,00	20
4	20 000 782-28	MEM Válvula lateral cierre a la derecha frío - Latón cepillado (Oro 23k)	1,00	20
2	90 28 22 268 00-28	90282226800-28	1,00	-
Ya no se puede pedir el repuesto, solicite el artículo de repuesto.				