

## META Juego de ducha de mano FlowReduce - Dark Platinum cepillado

META

27 805 625 Versión del producto de 30/6/2015 a 15/5/2020



- COMPACT RAIN, caudal máx. 6,8 l/min (a 3 bares)
- Alcachofa de ducha Ø 100mm
- Ajustable en tres modos: Chorro normal, chorro suave, chorro de masaje
- Con sistema antical
- Flexo metálico 1250mm con bloqueo de giro integrado
- Soporte de ducha roseta Ø 55mm
- Este producto puede ayudar a un edificio a cumplir con los requisitos de los sistemas de certificación ecológica de edificios: LEED®, BREEAM®, DGNB


Protección contra reflujo.

	Dark Platinum cepillado	27 805 625-99 0010
	Cromo	27 805 625-00
	Cromo	27 805 625-00 0010
	Platino cepillado	27 805 625-06
	Platino cepillado	27 805 625-06 0010
	Dark Chrome	27 805 625-19
	Dark Chrome	27 805 625-19 0010
	Light Gold	27 805 625-26 0010
	Light Gold	27 805 625-26
	Light Gold cepillado	27 805 625-27 0010
	Light Gold cepillado	27 805 625-27
	Latón cepillado (Oro 23k)	27 805 625-28
	Latón cepillado (Oro 23k)	27 805 625-28 0010
	Negro mate	27 805 625-33 0010
	Negro mate	27 805 625-33
	Dark Brass cepillado	27 805 625-39 0010
	Dark Brass cepillado	27 805 625-39
	Bronce cepillado	27 805 625-42 0010
	Bronce cepillado	27 805 625-42
	Champagne cepillado (Oro 22k)	27 805 625-46
	Champagne cepillado (Oro 22k)	27 805 625-46 0010
	Champagne (Oro 22k)	27 805 625-47
	Champagne (Oro 22k)	27 805 625-47 0010
	Cromo cepillado	27 805 625-93
	Cromo cepillado	27 805 625-93 0010
	Dark Platinum cepillado	27 805 625-99


**META Juego de ducha de mano FlowReduce - Dark Platinum cepillado** META

27 805 625    Versión del producto de 30/6/2015 a 15/5/2020

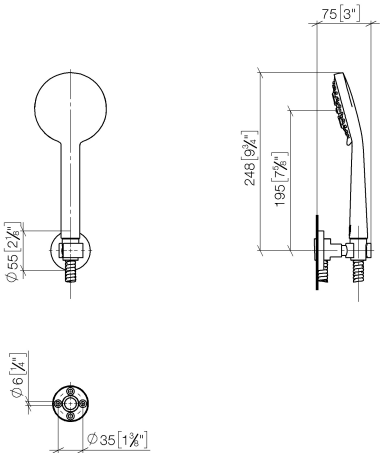
**Complementos recomendados**

	<b>Cuerpo empotrado -</b>	35 085 970 90
	•Profundidad de montaje mín. 90 mm	
	•Profundidad de montaje máx. 163 mm	

**Complementos recomendados**

	<b>Codo de conexión a pared - Dark Platinum cepillado</b>	28 450 625-99
-----------------------------------------------------------------------------------	-----------------------------------------------------------	---------------

mm [inches]



Códigos y Estándares			
ASME A112.18.1	cUPC	DIN 4109	ISO 3822

Ü-Zeichen

Certificados y sostenibilidad	
LGA_29	IAPMO_4976 (

