

Ducha efecto lluvia para fijación a techo con luz 300 x 240 mm - Champagne (Oro 22k)

SERIES SPECIFIC

28 042 980 Versión del producto de 1/5/2022



- Ducha efecto lluvia 300 x 240mm
- PURE RAIN, caudal máx. 12 l/min (a 3 bares)
- PURIFY RAIN, caudal máx. 6 l/min (a 3 bares)
- Con sistema antical

Datos técnicos:

- Distancia de techo borde inferior de la ducha 40 mm

Suministro de corriente módulo de techo

- 350mA (CC)

Eléctrico:

Iluminación puntual

- Tecnología: LED, no regulable
- LED de color de la luz, aprox. 3000 K
- Se deberá prever en la obra: Interruptor de luz
- Contiene bombillas de clase de eficiencia energética
- Bombilla protegida contra chorros de agua

Entorno

Consejos de planificación:

- No apto para uso en exteriores.
- No apto para su uso en un baño de vapor.
- No apto para uso en ambientes clorados o salinos.
- Respete la normativa sobre zonas protegidas según DIN VDE 0100, parte 701 (IEC 60364-7-701).

	Champagne (Oro 22k)	28 042 980-47
	Cromo	28 042 980-00
	Platino cepillado	28 042 980-06
	Platino	28 042 980-08
	Latón cepillado (Oro 23k)	28 042 980-28
	Negro mate	28 042 980-33
	Champagne cepillado (Oro 22k)	28 042 980-46
	Cromo cepillado	28 042 980-93
	Dark Platinum cepillado	28 042 980-99

Complementos necesarios



Caja empotrada en el techo para fijación a techo con luz - 35 042 970 90

- Juego de premontaje
- Profundidad de montaje mín. 90 mm
- Profundidad de montaje máx. 115 mm
- 2x Racores 1/2" – rosca hembra
- fEntrada 100-240V CA 50-60Hz
- Salida 350 mA SELV / Clase 2
- Se deberá prever en la obra: Interruptor de luz

Ducha efecto lluvia para fijación a techo con luz 300 x 240 mm - Champagne (Oro 22k)

SERIES SPECIFIC

28 042 980 Versión del producto de 1/5/2022
mm [inches]

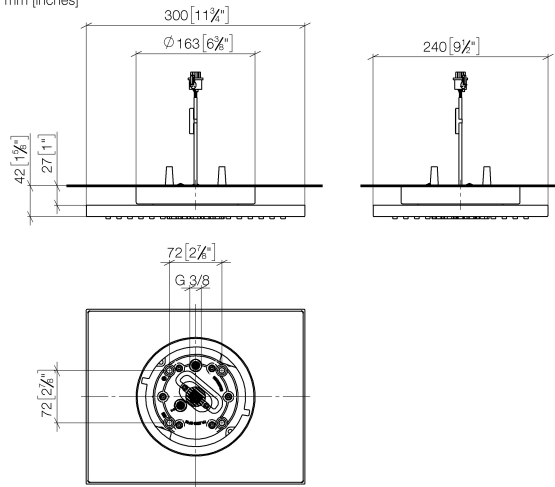
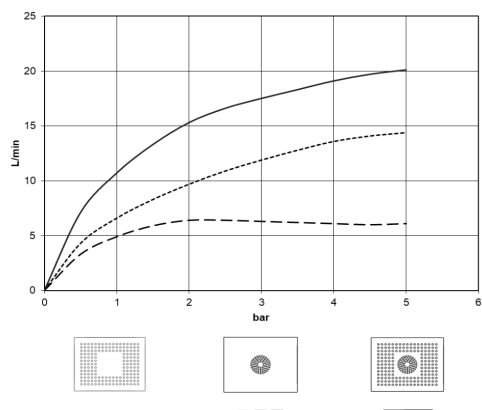


Diagrama de flujo



Códigos y Estándares

DIN 4109

ISO 3822

Scottish Water
Byelaws

UK Water Supply
Regulations

Ü-Zeichen



Ducha efecto lluvia para fijación a techo con luz 300 x 240 mm - Champagne
(Oro 22k)

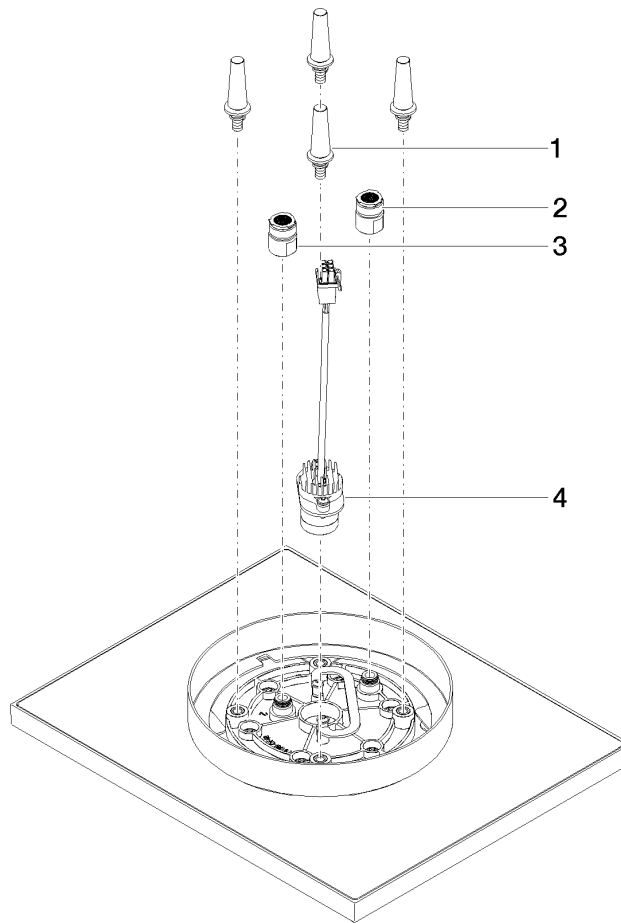
SERIES SPECIFIC

28 042 980 Versión del producto de 1/5/2022

Certificados y sostenibilidad

LGA_38

WRAS_240502



Lista de piezas de recambios

Nº	Número de artículo	Denominación	Cantidad de montaje	Plazo de entrega
1	90 17 20 263 00 90	juego de fijación	1,00	2
4	90 10 01 225 00 90	accesorio eléctrico	1,00	2
3	90 24 03 309 00 90	racor	1,00	2
2	90 24 03 309 01 90	racor	1,00	2