

28 450 809



- Salida ducha de 3/8"
- Roseta Ø 60 mm
- Racor 1/2"

Protección contra reflujo.

| | | |
|--|----------------------------------|---------------|
|  | Platino | 28 450 809-08 |
|  | Cromo | 28 450 809-00 |
|  | Platino cepillado | 28 450 809-06 |
|  | Dark Chrome | 28 450 809-19 |
|  | Latón cepillado (Oro 23k) | 28 450 809-28 |
|  | Bronce cepillado | 28 450 809-42 |
|  | Champagne cepillado (Oro 22k) | 28 450 809-46 |
|  | Champagne (Oro 22k) | 28 450 809-47 |
|  | Dark Platinum cepillado | 28 450 809-99 |

Complementos recomendados



- Cuerpo empotrado -** 35 085 970 90
- Profundidad de montaje máx. 163 mm
 - Profundidad de montaje mín. 90 mm

28 450 809

mm [inches]

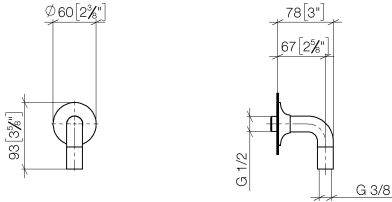
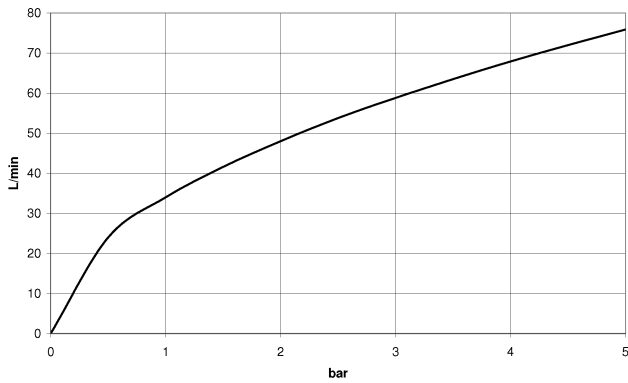


Diagrama de flujo



Códigos y Estándares

ASME A112.18.1

cUPC

EN 1717

Scottish Water
Byelaws

UK Water Supply
Regulations



VAIA Codo de conexión a pared - Platino

VAIA

28 450 809

Certificado

IAPMO_4976

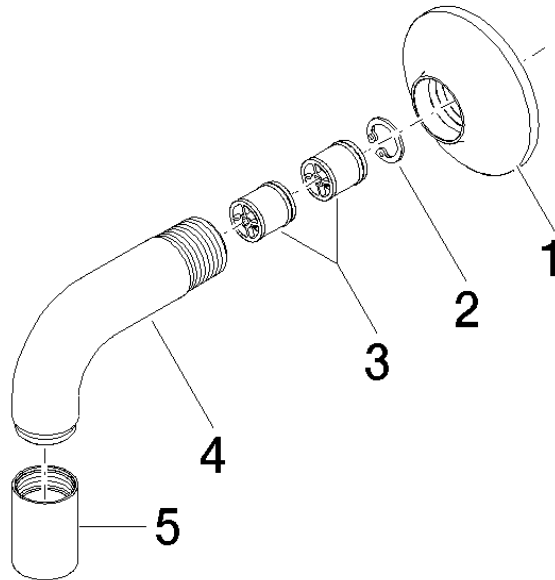
WRAS_1810

Belgaqua_22_280_2

28 450 809

Versión del producto de 3/13/2017 a 7/6/2018

Versión del producto de 7/6/2018





VAIA Codo de conexión a pared - Platino

VAIA

28 450 809

Lista de piezas de recambios

Versión del producto de 3/13/2017 a 7/6/2018

Versión del producto de 7/6/2018

| N° | Número de artículo | Denominación | Cantidad de montaje | Plazo de entrega |
|----|--------------------|--------------|---------------------|------------------|
| | 90 27 80 021 00-08 | roseta | 6 | 40 |