

META SQUARE Monomando Pull-down con función de chorro - Bronce cepillado

META SQUARE

33 870 861 Versión del producto de 1/2/2023 a 30/10/2024




- Saliente 240 mm
- Caño giratorio 360°
- Posibilidad de limitar la rotación con un juego de límite de giro 12 823 970 90
- Chorro de ducha y chorro laminar
- Manguera de ducha metálica 1800 mm
- Cabezal de ducha con sistema antical
- Caudal máx. 10,4 l/min con 3 bares de presión hidráulica
- Sin plomo
- Los tipos de chorro pueden cambiarse con el agua en funcionamiento
- Este producto puede ayudar a un edificio a cumplir con los requisitos de los sistemas de certificación ecológica de edificios: LEED®, BREEAM®, DGNB

Protección contra reflujo.

	Bronce cepillado	33 870 861-42
	Cromo	33 870 861-00
	Platino cepillado	33 870 861-06
	Platino	33 870 861-08
	Latón (Oro 23k)	33 870 861-09
	Dark Chrome	33 870 861-19
	Latón cepillado (Oro 23k)	33 870 861-28
	Negro mate	33 870 861-33
	Champagne cepillado (Oro 22k)	33 870 861-46
	Champagne (Oro 22k)	33 870 861-47
	Cromo cepillado	33 870 861-93
	Dark Platinum cepillado	33 870 861-99


Complementos recomendados

	Juego de limitación de giro -	12 823 970 90
---	-------------------------------	---------------

Complementos recomendados

	Dispensador sin roseta - Bronce cepillado	82 424 970-42
---	---	---------------

Complementos recomendados

	Accionamiento excéntrico manual con maneta de control giratoria - Bronce cepillado	10 712 970-42
---	--	---------------

META SQUARE Monomando Pull-down con función de chorro - Bronce cepillado

META SQUARE

33 870 861 Versión del producto de 1/2/2023 a 30/10/2024

mm [inches]

1:5

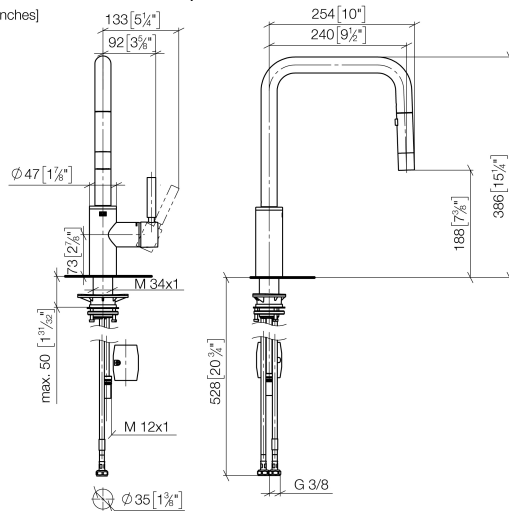
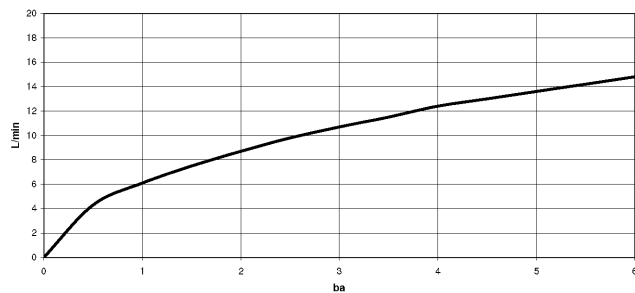


Diagrama de flujo



Códigos y Estándares

DIN 4109

EN 1717

ISO 3822

Ü-Zeichen



META SQUARE Monomando Pull-down con función de chorro - Bronce
cepillado

META SQUARE

33 870 861 Versión del producto de 1/2/2023 a 30/10/2024

Certificados y sostenibilidad

LGA_38

Belgaqua_24-005-2

META SQUARE Monomando Pull-down con función de chorro - Bronce cepillado

META SQUARE

33 870 861 Versión del producto de 1/2/2023 a 30/10/2024



Lista de piezas de recambios

N°	Número de artículo	Denominación	Cantidad de montaje	Plazo de entrega
10	04 30 11 040 00 90	juego de fijación	1,00	2
9	90 20 66 027 00-42	manilla	1,00	30
12	04 30 04 100 00 90	manguera	2,00	2
15	04 21 50 010 00 90	accessorio	1,00	2
14	90 24 03 253 00 90	adaptador	1,00	2
3	90 28 22 308 00-42	caño	1,00	30
4	09 28 10 160 90	anillo	2,00	2
13	04 28 20 067 00 90	tubo	1,00	2
6	90 15 05 064 05 90	cartucho	1,00	2
8	09 28 30 030-42	funda	1,00	60
7	09 14 10 190 90	sello	1,00	2
11	09 20 93 056 90	elemento insertable	1,00	2
1	90 12 11 148 00-42	duchas	1,00	60
5	09 18 40 186 90	camisa	1,00	2
2	04 30 02 120 00-42	manguera	1,00	

Ya no se puede pedir el repuesto, solicite el artículo de repuesto.