

36 512 979



- Chorro plano de alta presión
- Chorro horizontal
- Cubierta 240 x 60 mm
- Chorro ajustable
- Racor 1/2"
- Caudal máx. 10 l/min
- Este producto puede ayudar a un edificio a cumplir con los requisitos de los sistemas de certificación ecológica de edificios: LEED®, BREEAM®, DGNB

	Dark Chrome	36 512 979-19
	Cromo	36 512 979-00
	Platino cepillado	36 512 979-06
	Platino	36 512 979-08
	Light Gold	36 512 979-26
	Light Gold cepillado	36 512 979-27
	Latón cepillado (Oro 23k)	36 512 979-28
	Negro mate	36 512 979-33
	Dark Brass cepillado	36 512 979-39
	Bronce cepillado	36 512 979-42
	Champagne cepillado (Oro 22k)	36 512 979-46
	Champagne (Oro 22k)	36 512 979-47
	Cromo cepillado	36 512 979-93
	Dark Platinum cepillado	36 512 979-99

Complementos necesarios

	<b>Caja de montaje a pared empotrada -</b> • Profundidad de montaje máx. 173 mm • Profundidad de montaje mín. 100 mm	35 206 970 90
--	--	---------------

Complementos recomendados

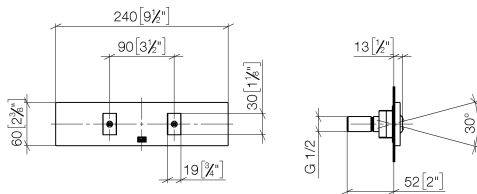
	<b>xGRID Juego de fijación para integración en obra en seco -</b>	12 340 970 90
--	---	---------------

Complementos necesarios

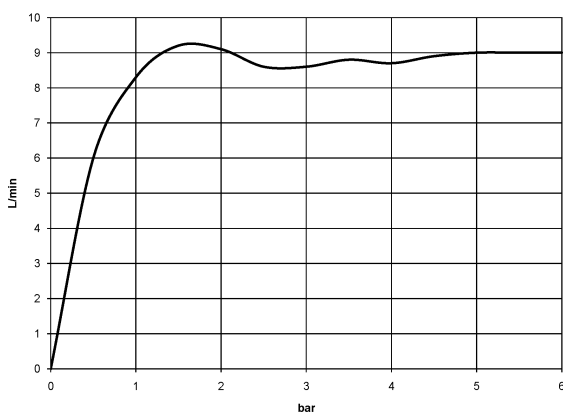
	<b>xGRID Carril de montaje 555 mm -</b>	12 360 970 90
--	---	---------------

36 512 979

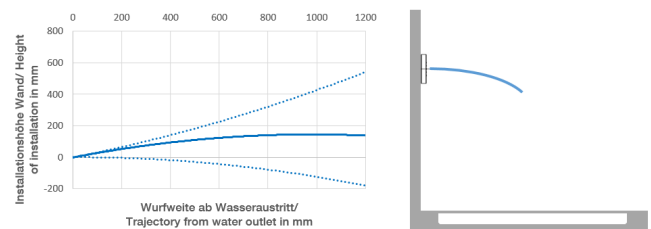
mm [inches]



**Diagrama de flujo**



**Diagrama de trayectoria**



**Códigos y Estándares**

DIN 4109

ISO 3822

Scottish Water  
Byelaws

UK Water Supply  
Regulations

Ü-Zeichen



WATER FAN horizontal Ducha lateral empotrada - Dark Chrome

GENÉRICOS

36 512 979

Certificados y sostenibilidad

LGA\_29                      WRAS\_250602

36 512 979

