


36 607 661    Versión del producto de 1/7/2023



- Roseta Ø 60 mm
- Montura con husillo ajustable y camisa

|  |                               |               |
|--|-------------------------------|---------------|
|  | Platino cepillado             | 36 607 661-06 |
|  | Cromo                         | 36 607 661-00 |
|  | Dark Chrome                   | 36 607 661-19 |
|  | Light Gold                    | 36 607 661-26 |
|  | Light Gold cepillado          | 36 607 661-27 |
|  | Negro mate                    | 36 607 661-33 |
|  | Dark Brass cepillado          | 36 607 661-39 |
|  | Bronce cepillado              | 36 607 661-42 |
|  | Champagne cepillado (Oro 22k) | 36 607 661-46 |
|  | Champagne (Oro 22k)           | 36 607 661-47 |
|  | Cromo cepillado               | 36 607 661-93 |
|  | Dark Platinum cepillado       | 36 607 661-99 |

Complementos necesarios



**Válvula empotrada 1/2" -**    35 607 970 90  
•Profundidad de montaje máx. 145 mm  
•Profundidad de montaje mín. 85 mm

Complementos necesarios



**Válvula empotrada 1/2" -**    35 607 970 90  
•Profundidad de montaje máx. 145 mm  
•Profundidad de montaje mín. 85 mm

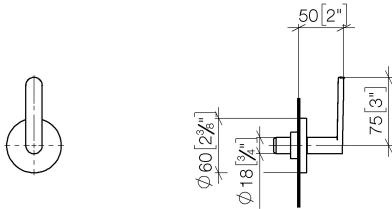


META Llave de paso empotrada cierre a la derecha 1/2" - Platino cepillado

META

36 607 661    Versión del producto de 1/7/2023

mm [inches]

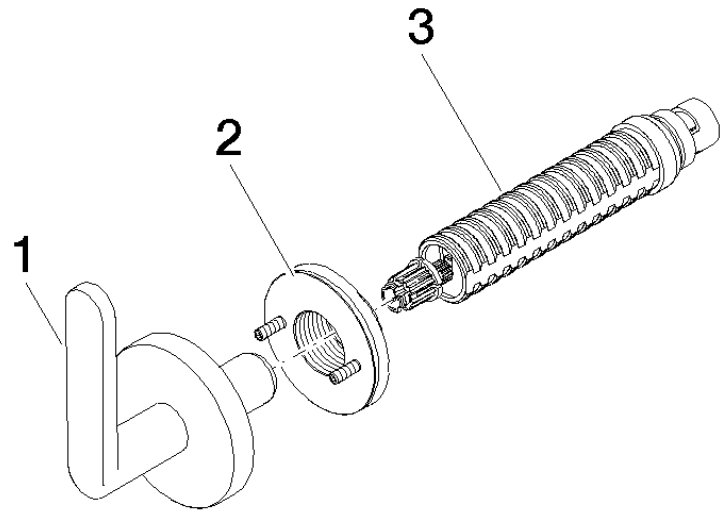


Códigos y Estándares

|                        |                             |           |          |
|------------------------|-----------------------------|-----------|----------|
| ASME A112.18.1         | cUPC                        | DIN 4109  | ISO 3822 |
| Scottish Water Byelaws | UK Water Supply Regulations | Ü-Zeichen |          |

Certificados y sostenibilidad

|        |        |           |        |              |
|--------|--------|-----------|--------|--------------|
| LGA_38 | LGA_29 | WRAS_2010 | LGA_29 | IAPMO_4976 ( |
|--------|--------|-----------|--------|--------------|



**Lista de piezas de recambios**

| Nº | Número de artículo | Denominación   | Cantidad de montaje | Plazo de entrega |
|----|--------------------|----------------|---------------------|------------------|
| 1  | 90 20 66 014 04-06 | manilla        | 1,00                | 10               |
| 2  | 90 21 02 181 00 90 | disco          | 1,00                | 2                |
| 3  | 90 90 03 143 00 90 | parte superior | 1,00                | 2                |