







CL.1 Llave de paso empotrada cierre a la izquierda caliente 1/2" - Platino cepillado

CL.1

36 607 707 Versión del producto hasta 14/10/2020



- Roseta 60 x 60 mm
- Con distintivo caliente
- Montura con husillo ajustable y camisa

| | | |
|---|-------------------------------|---------------|
|  | Platino cepillado | 36 607 707-06 |
|  | Cromo | 36 607 707-00 |
|  | Dark Chrome | 36 607 707-19 |
|  | Champagne cepillado (Oro 22k) | 36 607 707-46 |
|  | Champagne (Oro 22k) | 36 607 707-47 |
|  | Dark Platinum cepillado | 36 607 707-99 |

Complementos necesarios



- Válvula empotrada 1/2" -** 35 607 970 90
- Profundidad de montaje máx. 150 mm
 - Profundidad de montaje mín. 105 mm

CL.1 Llave de paso empotrada cierre a la izquierda caliente 1/2" - Platino cepillado

CL.1

36 607 707

Versión del producto hasta 14/10/2020

mm [inches]



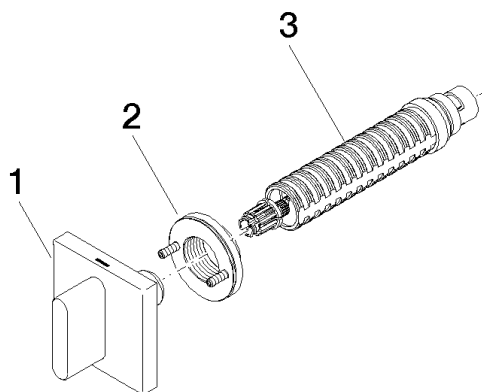
| Códigos y Estándares | | | |
|----------------------|------------------------|-----------------------------|-----------|
| ASME A112.18.1 | cUPC | DIN 4109 | EN 200 |
| ISO 3822 | Scottish Water Byelaws | UK Water Supply Regulations | Ü-Zeichen |

| Certificados y sostenibilidad | | | | |
|-------------------------------|--------|-----------|--------|--------------|
| DVGW_DW-6501DN0 | LGA_29 | WRAS_2010 | LGA_29 | IAPMO_4976 (|

CL.1 Llave de paso empotrada cierre a la izquierda caliente 1/2" - Platino cepillado

CL.1

36 607 707 Versión del producto hasta 14/10/2020



Lista de piezas de recambios

| Nº | Número de artículo | Denominación | Cantidad de montaje | Plazo de entrega |
|----|--------------------|-----------------|---------------------|------------------|
| 1 | 90 20 70 051 03-06 | manilla (hot) | 1,00 | 10 |
| 2 | 90 21 02 108 00 90 | disco | 1,00 | 2 |
| 3 | 90 90 03 142 00 90 | parte superior | 1,00 | 2 |